

ÅRSBERÄTTELSE 2023

Öhman Kort Ränta

Öhman

MED RÄTT VÄRDERINGAR SEDAN 1906

Med rätt värderingar sedan 1906

Hur bygger man ett företag som förblir stabilt? Man börjar med att lägga en ordentlig grund; en värdegrund. Öhman är ett familjeägt företag som har funnits i drygt 100 år. Ett företag som bygger verksamheten på långsiktiga relationer. Familjetraditionerna lever vidare och idag är tredje generationen Dinkelspiel verksam med styrelsearbete inom koncernen. Vi finns alltid nära till hands för dig som kund.

Innehåll

Fondbeskrivning och Fondfakta	3
Riskindikator och Fondens riskprofil	3
Redovisningsprinciper	3
Förvaltningsberättelse	4
Fondens aktivitetsgrad	5
Finansiella instrument	6
Balans- och Resultaträkning	7
Noter	7
Fondens utveckling	7
Nyckeltal	7
Hållbarhetsrapport	8
Information om ersättningar	18
VD och Styrelsens underskrift	19
Revisionsberättelse	19
Fondbolaget	20

Viktig information

Samtliga index som används i denna rapport inkluderar utdelningar, liksom tidigare rapporter från Öhman Fonder.

Fondbolagens Förening har antagit en "Svensk kod för fondbolag". Syftet med koden är att verka för en sund fondverksamhet och därmed värna om förtroendet. Öhman Fonder är medlemmar i Fondbolagens Förening och har för avsikt att följa Svensk kod för fondbolag.

Det finns inga garantier för att en investering i fonder ger en god avkastning trots en positiv utveckling på de finansiella marknaderna. Det finns inga garantier för att en investering i fonder inte kan leda till förlust. Historisk avkastning är ingen garanti för framtida avkastning. De pengar som placeras i fonder kan både öka och minska i värde och det är inte säkert att man får tillbaka hela det insatta kapitalet. En investering i fonder bör betraktas som en långsiktig investering. Vi rekommenderar att du läser fondens faktablad och fullständiga informationsbroschyr innan du köper andelar i en fond. Faktablad och fullständig informationsbroschyr hittar du på www.ohman.se/fonder.

KORT RÄNTA

Fondbeskrivning

Öhman Kort Ränta är en aktivt förvaltd räntefond som huvudsakligen investerar i svenska räntepapper med kort löptid och som har hög kreditvärdighet, som lägst kreditbetyg AAA (enligt Öhmans interna kreditbetyg*). Innehaven i svenska statspapper, säkerställda bostadsobligationer och kommuner säkerställer att likviditetspositionen ständigt är god vilket blir viktigt i mer turbulenta och volatila marknadsförhållanden. Fondens återstående genomsnittliga räntebindningsperiod är mindre än ett år, vilket minskar känsligheten mot stigande räntor gentemot fonder med längre räntebindningsperiod. Fonden erbjuder en låg risknivå avseende såväl ränterisk, kreditrisk som likviditetsrisk.

Våra fonder avstår från att investera i bolag med affärsverksamhet som vi bedömer vara oetisk. Fonden främjar hållbarhetsaspekter som miljö, social hållbarhet och bolagsstyrning. Hållbarhetsaspekter är uttryckligen en del av investeringsprocessen, analyseras kontinuerligt och påverkar fondens investeringar. Fonden främjar miljörelaterade och sociala egenskaper i enlighet med artikel 8 disclosureförordningen.

*Läs mer här: <https://www.ohman.se/fonder/rapporter/kreditbetyg/>

Fondfakta

Fondens startdatum	1995-06-30
Kursnotering	Daglig
Ansvarig förvaltare	Arian Kalantari
Ställföreträdare	Lars Kristian Feste
Jämförelseindex	OMRX Treasury Bill
Fondnummer hos Pensionsmyndigheten	294918
Organisationsnummer	504400-1237

AVGIFTER

Förvaltningsavgift A+B	0,10%
Inträdesavgift	Ingen
Utträdesavgift	Ingen

Riskindikator

Riskindikatorn utgår från att du behåller produkten i 2 år.

Lägre risk								Högre risk
<	----->							>
	1	2	3	4	5	6	7	

Den sammanfattande riskindikatorn ger en vägledning om risknivån för denna produkt jämfört med andra produkter. Den visar hur troligt det är att produkten kommer att sjunka i värde på grund av marknadsutvecklingen. Vi har klassificerat produkten som 1 av 7, dvs. den lägsta riskklassen. Det betyder att fonden har mycket låg risk för upp- och nedgångar i andelsvärdet. Exempel på risker och andra faktorer som inte nödvändigtvis fångas av riskindikatorn utgörs av operativ risk, motpartsrisk, hävstångsrisk samt informationsrisk i form av att avkastningshistorik inte fångar fondens fulla risk. Denna produkt innehåller inte något skydd mot framtida marknadsresultat. Du kan därför förlora hela eller delar av din investering.

Fondens riskprofil

Fonden är en aktivt förvaltd räntefond och därmed är fonden exponerad mot kursvariationer i form av ränterisk och kreditrisk. Sparande i räntebärande värdepapper innebär ofta en lägre risk än sparande i aktier. Fonden placerar i värdepapper med kort räntebindningsperiod och hög kreditvärdighet vilket begränsar ränte- och kreditriskexponeringen.

Fonden får hålla en viss del av fondens tillgångar i likvida medel, exempelvis för att utan dröjsmål kunna hantera andelsägares krav på inlösen av fondandelar. Fonden får investera i derivatinstrument som en del av sin placeringsinriktning, vilket innebär att fonden kan skapa hävstång. Fonden får använda andra tekniker och instrument, förutom derivatinstrument, för att minska kostnader och risker i förvaltningen samt för att öka avkastningen och skapa hävstång i fonden. Detta kan exempelvis ske genom att fonden lånar ut värdepapper vilket kan innebära en ökad risk kopplad till att motpart ställer in betalningar eller i övrigt inte fullgör sina skyldigheter. Förvaltningen strävar efter att vara exponerad mot marknaderna motsvarande 100 procent av fondens värde, men fondens exponering kan med hänsyn tagen till strategierna som anges ovan både överstiga eller understiga denna nivå, där en ökad exponering innebär en ökad marknadsrisk. Fonden använder normalt sett inte derivatinstrument, eller andra tekniker och instrument, för att skapa hävstång.

Redovisningsprinciper

VÄRDEPAPPERSFONDER

Fondens verksamhet regleras av lagen (2004:46) om värdepappersfonder samt dess fondbestämmelser. Fondens redovisning följer Finansinspektionens författningssamlings (FFFS 2013:9) föreskrifter angående värdepappersfonder.

GENERELLA REDOVISNINGSPRINCIPER

Fonden tillämpar i allt väsentligt de redovisningsrekommendationer som fastställts av Fondbolagens Förening. I övrigt följs bokföringslagens bestämmelser i tillämpliga delar. Fondens andelsvärde per 2023-12-31 avser fondens NAV-kurs per 2023-12-29 som var fondens sista handelsdag för året. I fondens balansräkning har fondens innehav värderats till marknadsvärde per 2023-12-31. Med marknadsvärdet avses senaste betalkurs. Om sådan ej finns värderas innehaven till senaste köpkurs, eller om denna inte är representativ, till det värde som Fondbolaget fastställt på objektiva grunder.

Förvaltningsberättelse

FONDENS UTVECKLING

Fonden steg med 3,2 procent under 2023 medan fondens jämförelseindex steg med 3,3 procent. Fondförmögenheten minskade under året från 2 189 miljoner till 2 141 miljoner kronor och fonden hade ett nettoutflöde på 118 miljoner kronor.

ÅRET SOM GÅTT

Första halvåret präglades av fortsatt hög inflation och stigande räntor. Inflationen såg under året dock ut att ha nått toppen på flera håll i världen och började vända nedåt. Nedgången i inflation drevs initialt till stor del av baseffekter och energipriser, vilket gjorde det svårt att uppskatta hur starkt det underliggande inflationstrycket faktiskt var.

En baseffekt uppstår när en förändring jämförs med en större eller mindre utgångspunkt. Eftersom inflationen beskriver prisförändringar på årsbasis kan baseffekten få förändringar av inflationstakten att framstå som mer bestående än vad de egentligen är. Det är därför viktigt att ta hänsyn till baseffekten.

Under andra halvåret började vi se tydligare tecken på en försvagad konjunktur och svagare underliggande inflationstryck vilket sakta men säkert fick marknaden att börja sondera kring när centralbankerna skulle vända sin räntehöjningscykel till en potentiell sänkingscykel. Under hösten blev det allt tydligare att centralbankerna nått toppen av sin höjningscykel och under den amerikanska centralbankens möte i december kommunicerades det också att så är fallet och att det sannolikt kommer sänkningar under 2024. Detta fick marknadsräntor att falla kraftigt samtidigt som marknaden var snabb med att prisa in en aggressiv sänkningstakt för såväl den amerikanska- och europeiska centralbanken som Riksbanken i Sverige.

Kreditmarknaden har under året återhämtat sig och vi har i dagsläget lägre globala och svenska kreditpremier (skillnaden mellan den riskfria räntan (räntan på en statsobligation) och räntan på företagsobligationer) än vid årets början. Perioden har dock varit volatil och präglats av oro för bolags förmåga att verka i en högräntemiljö, problematik inom banksektorn samt osäkerhet kring fastighetssektorn och dess refinansieringsmöjligheter.

Problematiken inom banksektorn uppstod efter att bland annat amerikanska Silicon Valley Bank och schweiziska Credit Suisse drabbats av likviditetsproblem vilka ledde till en bred investeringsoro. Oron drev upp kreditpremier generellt för företag, men där banksektorn tog den största smällen, främst inom efterställt bankkapital (obligationer med lägre återbetalningsprioritet). Bankoron släppte snabbt men osäkerheten kring nordiska fastighetsbolag och deras förmåga att inte bara kunna navigera en högräntemiljö utan också göra det samtidigt som man behåller sitt kreditbetyg och möjligheten att refinansiera sig, var desto mer påtaglig under större delen av året. Centralbankernas vändning under årets sista månader gjorde dock att riskaptiten ökade, vilket var gynnsamt för risktillgångar överlag och i synnerhet nordiska fastighetskrediter som utvecklades väl under slutet av året.

Trots utmanande makroförhållanden lyckades fonden navigera marknaden relativt väl under 2023. Fonden investerar främst i svenska statskuldväxlar samt korta stats- och bostadsobligationer. Avkastningen i fonden speglar således Riksbankens penningpolitik och den rådande styrräntan. Fonden har naturligt en stor exponering mot säkerställda bostadsobligationer (Obligationer med högsta kreditvärdighet och med bostäder som säkerhet) samt en något längre relativ kreditduration (den genomsnittliga löptiden på innehaven) vilket optimerat den förväntade löpande avkastningen.

HÄNDELSER EFTER BALANSDAGEN

Under november 2023 tecknade Öhmankoncernen avtal om förvärv av Lannebo Holding AB som äger 100 procent av Lannebo Fonder AB. Affären genomfördes den 9 februari 2024 och har till dags dato inte påverkat fondens förvaltning.

Den 26 april 2024 avslutar ansvarig förvaltare sin anställning hos Öhman Fonder. Lars Kristian Feste kommer att ta över som ansvarig förvaltare för fonden.

DERIVAT OCH VÄRDEPAPERSLÅN

Fonden har enligt fondbestämmelserna möjlighet att handla med derivat men har under 2023 inte utnyttjat denna möjlighet.

Fonden har under 2023 inte utnyttjat möjligheten att använda sig av värdepapperslån.

VÄSENTLIGA RISKER

Nedan beskrivs ett antal risker som är särskilt framträdande för fonden:

Marknadsrisk: Risken att värdet av värdepappersinnehav kan falla vilket påverkar fondens nettoförmögenhet.

Ränterisk: Risken att värdet av räntebärande värdepappersinnehav faller beroende på förändringar i det allmänna ränteläget. Sjunkande räntor ökar värdet på en fonds innehav av räntebärande instrument och omvänt medför stigande räntor att värdet på innehaven minskar. Räntefonder som placerar i räntebärande instrument med längre löptider är utsatta för en högre risk.

Kreditrisk: Risken att den faktiska eller upplevda kreditvärdigheten hos emittenter av räntebärande värdepapper, även de med hög kreditvärdighet, försämras vilket kan medföra att värdet av räntebärande värdepappersinnehav kan falla.

Likviditetsrisk: Risken att värdepappersinnehav inte kan omsättas vid avsedd tidpunkt utan större prisreduktion eller till stora kostnader.

Koncentrationsrisk: Risken att fondens placeringsinriktning medför en koncentrerad exponering mot en viss typ placeringsinriktning.

Operativ risk: Risken för förlust på grund av icke ändamålsenliga eller misslyckade processer, mänskliga fel, felaktiga system eller externa händelser.

Motpartsrisk: Risken kopplad till att en motpart ställer in betalningarna eller i övrigt inte fullgör sina skyldigheter, exempelvis utifall att fonden tagit emot säkerheter för derivatinnehav eller för utlåning av värdepapper.

Hävstång: Fonden kan använda derivat som ett led i sin placeringsinriktning i syfte att skapa hävstång / för att öka avkastning. En ökad hävstång kan, allt annat lika, öka fondens exponering mot motpartsrisk, likviditetsrisk och andra riskfaktorer, som inte nödvändigtvis i sin helhet ingår i riskindikatorn.

Fondens aktivitetsgrad

Fondens jämförelseindex är OMRX Treasury Bill Index. Fonden investerar huvudsakligen i statsskuldväxlar och säkerställda bostadsobligationer med löptider kortare än 1 år. Indexet är statsskuldväxelindex med kort löptid och är därför relevant för fonden. Fondens mål är att överträffa sitt jämförelseindex.

Fondbolaget strävar efter att uppnå detta mål med en väl genomarbetad investeringsprocess som bygger på aktiva beslut vad gäller räntebindningstid och allokering till säkerställda bostäder.

	2023	2022	2021	2020	2019
Aktiv Risk*	0,50	0,37	0,09	0,12	0,11
	2018	2017	2016	2015	2014
Aktiv Risk	0,07	0,07	0,03	0,03	0,03

*Fonden är en aktivt förvaltat räntefond vilket leder till avvikelser från index. Aktivitetsmålet beror på hur marknaden samvarierar och hur fondens exponering ser ut. När aktivitetsmålet stiger kan det bero på en övervikt eller undervikt i fonden i förhållande till jämförelseindex i termer av räntebindningstid eller enskilt värdepapper, det kan också bero på förändringar i marknaden.

Finansiella instrument, tkr

Överlåtbara värdepapper som är upptagna till handel på en reglerad marknad eller motsvarande marknad utanför EES	Antal	Marknadsvärde, tkr	Andel av fondförmögenhet	Emittent, andel av fondförmögenhet
Räntebärande värdepapper				
BOSTADSINSTITUT				
Nordea Hypotek 5534	471 000 000	461 599	21,56%	21,56%
SBAB 145	294 000 000	290 216	13,56%	
SBAB 146	60 000 000	57 659	2,69%	16,25%
SEBO 579	460 000 000	448 509	20,95%	20,95%
SHB S3+100 250801	250 000 000	253 315	11,83%	
Statshypotek 1590	100 000 000	96 486	4,51%	16,34%
		1 607 785	75,10%	
SVENSKA STATEN				
Kommuninvest 241002	100 000 000	97 985	4,58%	4,58%
Statsobligation 1058	70 000 000	69 638	3,25%	
Statsobligation 1059	1 000 000	965	0,05%	
Statsobligation 1060	1 000 000	946	0,04%	
Statsobligation 1061	1 000 000	932	0,04%	
Statsobligation 1062	1 000 000	875	0,04%	
		171 341	8,00%	
Summa Räntebärande värdepapper		1 779 126	83,10%	
Summa Överlåtbara värdepapper		1 779 126	83,10%	
Övriga finansiella instrument som är upptagna till handel på en reglerad marknad eller motsvarande marknad utanför EES				
Penningmarknadsinstrument				
SVENSKA STATEN				
Statsskuldväxel 240320	100 000 000	99 160	4,63%	
Statsskuldväxel 240619	180 000 000	176 738	8,26%	16,31%
		275 898	12,89%	
Summa Penningmarknadsinstrument		275 898	12,89%	
Summa Övriga finansiella instrument som är upptagna till handel på en reglerad marknad eller motsvarande marknad utanför EES		275 898	12,89%	
Finansiella instrument med positivt och negativt marknadsvärde				
Med positivt marknadsvärde		2 055 025	95,99%	
Med negativt marknadsvärde		-	-	
Summa Finansiella instrument		2 055 025	95,99%	
Övriga tillgångar och skulder		85 929	4,01%	
Varav likvida medel		79 241	3,70%	
Fondförmögenhet		2 140 954	100,00%	

Fonden har under året inte haft några derivatpositioner med underliggande exponering

Balansräkning per 31 dec, tkr

TILLGÅNGAR	2023	2022
Överlåtbara värdepapper	1 779 126	1 938 424
Penningmarknadsinstrument	275 898	28 876
OTC-derivat	-	-
Övriga derivatinstrument	-	-
Fondandelar	-	-
Summa finansiella instrument med positivt marknadsvärde	2 055 025	1 967 300
Placering på konto hos kreditinstitut	-	-
Summa placeringar med positivt marknadsvärde	2 055 025	1 967 300
Bankmedel och övriga likvida medel	79 241	210 700
Förutbetalda kostnader och upplupna intäkter	7 088	11 617
Övriga tillgångar (Not 2)	-	-
SUMMA TILLGÅNGAR	2 141 354	2 189 618
SKULDER		
OTC-derivatinstrument med negativt marknadsvärde	-	-
Övriga derivatinstrument med negativt marknadsvärde	-	-
Övriga finansiella instrument med negativt marknadsvärde	-	-
Summa finansiella instrument med negativt marknadsvärde	-	-
Skatteskulder	-	-
Upplupna kostnader och förutbetalda intäkter	207	200
Övriga skulder (Not 2)	194	0
SUMMA SKULDER	401	200
FONDFÖRMÖGENHET (Not 1)	2 140 954	2 189 418

POSTER INOM LINJEN

Utlånade finansiella instrument	-	-
Del av överlåtbara värdepapper som är utlånade	-	-
Mottagna säkerheter för utlånade finansiella instrument	-	-
Mottagna säkerheter för OTC-derivatinstrument	-	-
Mottagna säkerheter för övriga derivatinstrument	-	-
Övriga mottagna säkerheter	-	-
Ställda säkerheter för inlånade finansiella instrument	-	-
Ställda säkerheter för OTC-derivatinstrument	-	-
Ställda säkerheter för övriga derivatinstrument	-	-
Övriga ställda säkerheter	-	-

Resultaträkning 1 jan - 31 dec, tkr

INTÄKTER	2023	2022
Värdeförändring på överlåtbara värdepapper	35 810	-20 288
Värdeförändring på penningmarknadsinstrument	-	-
Värdeförändring på OTC-derivatinstrument	-	-
Värdeförändring på övriga derivatinstrument	-	-
Värdeförändring på fondandelar	-	-
Ränteutgifter	37 404	18 003
Utdelningar	-	-
Valutakursvinster och -förluster netto	-	-
Övriga finansiella intäkter	-	-
Övriga intäkter (Not 3)	0	0
SUMMA INTÄKTER	73 214	-2 286
KOSTNADER		
Förvaltningskostnader	-2 402	-1 609
Ersättning till bolaget som bedriver fondverksamheten varav presentationbaserad ersättning	-2 221	-1 507
Ersättning till förvaringsinstitut	-114	-70
Ersättning till tillsynsmyndighet	-31	-3
Ersättning till revisorer	-36	-29
Räntekostnader	-	-44
Övriga finansiella kostnader	-	-
Övriga kostnader (Not 4)	-99	-56
SUMMA KOSTNADER	-2 501	-1 709
Skatt	-	-
ÅRETS RESULTAT	70 713	-3 995

Noter per 31 dec, tkr

NOT 1. FÖRÄNDRING AV FONDFÖRMÖGENHETEN	2023	2022
Fondförmögenhet vid årets början	2 189 418	889 980
Andelsutgivning	1 322 591	1 950 996
Andelsinlösen	-1 440 685	-647 282
Årets resultat	70 713	-3 995
Lämnad utdelning	-1 084	-281
SUMMA Fondförmögenhet	2 140 954	2 189 418
NOT 2. ÖVRIGA TILLGÅNGAR OCH SKULDER		
I övriga tillgångar ingår olikviderade affärer	-	-
I övriga skulder ingår olikviderade affärer	-194	0
NOT 3. ÖVRIGA INTÄKTER		
Arvodessrabatter	0	0
NOT 4. ÖVRIGA KOSTNADER		
Analyskostnader	-96	-55
Transaktionskostnader	-3	-2

Fondens utveckling

	2023	2022	2021	2020	2019
Fondförmögenhet, tkr	2 140 954	2 189 418	889 980	1 008 859	1 164 217
Totalavkastning, %	3,2	-0,9	-0,2	0,1	-0,4
Jämförelseindex, %	3,3	0,2	-0,2	-0,2	-0,5
Andelsklass A					
Andelsvärde, kr	97,62	94,56	95,38	95,58	95,51
Antal utestående andelar	21 282 243	21 197 737	9 009 365	10 233 509	12 001 512
Andelsklass B					
Andelsvärde, kr	91,56	89,71	91,52	93,12	94,74
Antal utestående andelar	692 263	2 062 735	334 779	329 827	189 510
Utdelning kr/andel	1,07	1,02	1,40	1,73	2,14
	2018	2017	2016	2015	2014
Fondförmögenhet, tkr	1 689 065	1 218 355	914 304	1 901 059	1 183 445
Totalavkastning, %	-0,7	-0,6	-0,7	-0,3	0,4
Jämförelseindex, %	-0,8	-0,8	-0,7	-0,3	0,5
Andelsklass A					
Andelsvärde, kr	95,93	96,60	97,23	97,90	98,22
Antal utestående andelar	17 433 723	12 048 097	9 404 111	19 418 877	12 048 925
Andelsklass B					
Andelsvärde, kr	97,34	99,70	-	-	-
Antal utestående andelar	170 321	547 092	-	-	-
Utdelning kr/andel	1,68	-	-	-	-

Nyckeltal

Riskmått per 31 dec	A+B
Årsavkastning snitt (2 år)	1,2%
Årsavkastning snitt (5 år)	0,4%
Totalrisk snitt fonden (2 år)	0,9%
Totalrisk snitt index (2 år)	0,5%
Aktiv risk (2 år)	0,5%
Spreadexponering	0,2%
Duration	0,7 år

Förvaltningsavgifter och andra administrations- eller driftskostnader

Engångskostnader vid teckning och inlösen	A+B
Löpande kostnader och resultatrelaterade avgifter	
Förvaltningsavgift, %	0,10%
Prestationsbaserad ersättning, %	-
Andra administrativa- eller driftskostnader, %	0,01%
Transaktionskostnader inkl spread, %	0,05%
Totala kostnader	0,16%

Exempel på uttagen förvaltningskostnad under året för ett engångssparande av 10 000 kr

11 kr

Uppgift om övriga avgifter

Inträdesavgift	Ingen
Utträdesavgift	Ingen

Fondens omsättning 1 jan - 31 dec

Omsättningshastighet i fonden	1,29 ggr/år
Transaktionskostnader, del av omsättning	0,00%
Del av omsättningen som handlas med närstående institut	-
Del av omsättningen som skett via intern handel mellan egna fonder eller fondföretag som förvaltas av bolaget	-

Hållbarhetsrapport

Hållbarhetsrelaterade upplysningar enligt artikel 8 i förordning (EU) 2019/2088 och artikel 6 första stycket i förordning (EU) 2020/852

Produktnamn: Öhman Kort Ränta

Identifieringskod för juridiska personer:
5493007EHBVHVT3H204

Hållbar investering: en investering i ekonomisk verksamhet som bidrar till ett miljömål eller socialt mål, förutsatt att investeringen inte orsakar betydande skada för något annat miljömål eller socialt mål och att investeringsobjekten följer praxis för god styrning.

EU-taxonomi är ett klassificeringssystem som fastställs i förordning (EU) 2020/852, där det fastställs en förteckning över **miljömässigt hållbara ekonomiska verksamheter**. Förordningen innehåller inte någon förteckning över socialt hållbara ekonomiska verksamheter. Hållbara investeringar med ett miljömål kan vara förenliga med kraven i taxonomi eller inte.

Miljörelaterade och/eller sociala egenskaper

Hade denna finansiella produkt ett mål för hållbar investering?

Ja

Nej

Den gjorde **hållbara investeringar med ett miljömål:**
___ %

i ekonomiska verksamheter som anses vara miljömässigt hållbara enligt EU-taxonomi

i ekonomiska verksamheter som inte anses vara miljömässigt hållbara enligt EU-taxonomi

Den gjorde **hållbara investeringar med ett socialt mål:**
___ %

Den **främjade miljörelaterade och sociala egenskaper** och även om den inte hade hållbar investering som sitt mål, hade den en andel på 20,96 % hållbara investeringar

med ett miljömål i ekonomiska verksamheter som anses vara miljömässigt hållbara enligt EU-taxonomi

med ett miljömål i ekonomiska verksamheter som inte anses vara miljömässigt hållbara enligt EU-taxonomi

med ett socialt mål

Den främjade miljörelaterade och sociala egenskaper, men **gjorde inte några hållbara investeringar**



Hållbarhetsindikatorer mäter uppnåendet av de miljörelaterade eller sociala egenskaperna som den finansiella produkten främjar

I vilken utsträckning främjades de miljörelaterade och/eller sociala egenskaperna av denna finansiella produkt?

Fondens främjande av miljörelaterade och/eller sociala egenskaper innefattade:

Exkluderingskriterier: Fonden främjade miljön genom att ha avstått eller begränsat sina investeringar kraftigt i verksamheter som vi bedömer är skadliga för miljön och den biologiska mångfalden, genom att investeringar i utvinning av fossila bränslen, energiproduktion från kol, olje- och gasrelaterade produkter och tjänster, transport eller distribution samt lagring av olja och gas begränsats kraftigt.

Miljöegenskaper främjades även genom att investera i statsobligationer utgivna av stater som har en ambitiös klimatagenda. En ambitiös klimatagenda återspeglas bland annat i Sveriges klimatagenda som har som mål att nå nettonollutsläpp innan 2045, fem år före Parisavtalet.

Fonden främjade sociala egenskaper genom att den begränsat eller avstått investeringar i produktion och distribution av alkohol och tobak, vapenproduktion och kontroversiella vapen, produktion och distribution av hasardspel samt pornografiskt material, i enlighet med E. Öhman J:or Fonder AB:s (Öhman Fonder eller Fondbolaget) policy för ansvarsfulla investeringar.

Fonden främjade sociala egenskaper genom att inte investera i statsobligationer utgivna av länder som omfattas av sanktioner som införts av FN:s säkerhetsråd, enligt Öhman Fonders policy för ansvarsfulla investeringar. Vidare avstod fonden investeringar i statsobligationer utgivna av krigförande länder, länder som inte främjar demokrati, samt länder som inte står bakom Parisavtalet.

Praxis för god styrning: Samtliga fondens investeringar följde praxis för god styrning genom att inga av fondens tillgångar verifierats ha brutit mot internationellt accepterade vedertagna konventioner eller riktlinjer om miljö, mänskliga rättigheter, arbetsvillkor och affärsetik.

Påverkansdialog: Både miljörelaterade och sociala egenskaper främjades av Öhman Fonders aktiva ägande. Fondbolagets påverkansarbete syftar till att främja företagets möjligheter att få till stånd en positiv påverkan på miljö, klimat och sociala egenskaper. Öhman Fonder uppmuntrade även företagen att integrera både risker och möjligheter i sina verksamheter och sitt beslutsfattande. Påverkansarbetet bidrar också till att förbättra Öhmans Fonders hantering av hållbarhetsrisker (såväl miljö- och sociala risker som risker förknippade med bolagsstyrning).

Huvudsakliga negativa konsekvenser: Fonden främjade också miljörelaterade och/eller sociala egenskaper genom att ha beaktat huvudsakliga negativa konsekvenser för hållbarhetsfaktorer (engelska: Principal Adverse Impact, PAI), vilket handlar om hur verksamheten i ett företag negativt påverkar omvärlden, bland annat miljön, arbetsförhållanden och sociala villkor. Vid varje investeringsbeslut beaktade fonden relevanta negativa konsekvenser, se fråga "Hur beaktades i denna finansiella produkt huvudsakliga negativa konsekvenser för hållbarhetsfaktorer?".

- **Vilket resultat visade hållbarhetsindikatorerna?**

Hållbarhetsindikator	Resultat 2023-12-31	Resultat 2022-12-31	Täckning 2023-12-31
Andel hållbara investeringar. Se definitionen av hållbara investeringar i nästa fråga	20,96%	9,49%	29,23%
Påverkansdialoger – innehav i fonden som har varit föremål för påverkansdialog under året.	0	0	ej tillämpligt
Av dessa påverkansdialoger var den procentuella andelen avseende miljö och klimatfrågor:	0%	0%	ej tillämpligt
Av dessa påverkansdialoger var den procentuella andelen avseende sociala frågor:	0%	0%	ej tillämpligt
Av dessa påverkansdialoger var den procentuella andelen avseende bolagsstyrningsfrågor:	0%	0%	ej tillämpligt

Praxis för god styrning: Fondens innehav har uppfyllt Öhman Fonders uppsatta kriterier för god styrning. Detta innebär att fonden inte har investerat i företag/stater som verifierats ha brutit mot internationella konventioner och riktlinjer om miljö, mänskliga rättigheter, arbetsvillkor och affärsetik.

Exkluderingskriterier: Fonden har inte investerat i företag som bryter mot fondens uppsatta exkluderingskriterier enligt nedan. Siffran inom parentes avser högsta accepterade andel av företagets omsättning från respektive exkluderingsområde.

- 1) Investeringar i kol, olje- och gasutvinning (0 %)
- 2) Energiproduktion från kol (10 %)
- 3) Olje-och gas relaterade produkter och tjänster, transport, distribution och lagring av olja och gas (10 %)
- 4) Investeringar i produktion och distribution alkohol (5 %)
- 5) Investeringar i produktion och distribution av tobak (0 % respektive 5 %)
- 6) Vapenproduktion (0 %)
- 7) Vapenrelaterade tjänster och produkter (5 %)
- 8) Kontroversiella vapen (0 %)
- 9) Produktion och distribution av hasardspel (5 %)
- 10) Investeringar i produktion och distribution av pornografiskt material (0 % respektive 5 %)
- 11) Verksamheter som verifierats bryta mot internationella konventioner (0 %)
- 12) För statsobligationer kontrolleras dagligen att investeringar inte förekommer i sanktionerade, ickedemokratiska, krigförande samt länder som inte står bakom Parisavtalet.

Undantag från punkten 2 och 3 ovan: Öhman Fonder bedömer att många företag med exponering mot fossila bränslen kan spela en viktig roll i omställningen från en fossilbaserad ekonomi till en ekonomi baserad på förnyelsebar energi. Vi anser att dessa företag potentiellt står inför en betydande positiv resa som Öhman Fonder vill vara en del av. Därför har vi möjlighet att investera i så kallade fossila företag när följande tre kriterier är uppfyllda:

- Företaget har satt vetenskapligt baserade klimatmål i enlighet med Parisavtalet, exempelvis genom SBTi, eller har åtagit sig att uppnå koldioxidutsläppsminskningar i linje med vad som krävs enligt Parisavtalet.
- Företagets investeringar stöder en övergång till en fossilfri ekonomi.
- Företagets verksamhet är inte huvudsakligen relaterad till fossila bränslen, varvid maximalt 50 % av omsättningen får komma från fossilrelaterad affärsverksamhet.

Huvudsakliga negativa konsekvenser för hållbarhetsfaktorer (PAI): Fonden har beaktat utvalda PAI-indikatorer vid varje investeringsbeslut. Se fråga "Hur beaktades i denna finansiella produkt huvudsakliga negativa konsekvenser för hållbarhetsfaktorer?" för resultat av hållbarhetsindikatorerna.

• **...och jämfört med de föregående perioderna?**

Resultatet för föregående period (år 2022), visas i tabellen i föregående fråga. Resultatet för hållbarhetsindikatorerna utanför tabellen - praxis för god styrning och exkluderingskriterierna var densamma även för 2022, inget har förändrats för dessa indikatorer under 2023. Resultatet för huvudsakliga negativa konsekvenser för hållbarhetsfaktorer (PAI) för år 2022 se fråga "Hur beaktades i denna finansiella produkt huvudsakliga negativa konsekvenser för hållbarhetsfaktorer".

- **Vilka var målen med de hållbara investeringar som den finansiella produkten delvis gjorde, och hur bidrog den hållbara investeringen till dessa mål?**

En hållbar investering ska bidra till minst 20 % till något av FN:s 17 globala mål för hållbar utveckling, på engelska: Sustainable Development Goals (SDG) och/eller EU-taxonomin. Hållbara investeringar kan bidra till dessa mål antingen från ett företags produkter eller tjänster (omsättning) eller operationellt genom verksamheten, såsom att ett företag har åtagit sig till ett vetenskapligt baserat klimatmål (SBTi). De miljömål i EU-taxonomin som fondens investeringar kan ha bidragit till under perioden är de mål som trätt ikraft och enbart där det finns rapporterad data: mål 1, bekämpa klimatförändringarna och mål 2, klimatanpassning.

Exempel på **miljömål (SDG)** som fondens hållbara investeringar kan ha bidragit till under perioden (fondens hållbara investeringar har inte nödvändigtvis vid var tid bidragit till samtliga av nedanstående miljömål):

- **Vatten SDG 6: Rent vatten och sanitet för alla.**
- **Förnyelsebar energi SDG 7: Hållbar energi för alla.**
- **Gröna byggnader SDG 11: Hållbara städer och samhällen.**
- **Cirkulär ekonomi: SDG 12: Hållbar konsumtion och produktion.**
- **Vetenskapligt baserade klimatmål (operationellt mål), i linje med Parisavtalet SDG 13: Bekämpa klimatförändringarna.**

Exempel på **sociala mål** som fondens hållbara investeringar kan ha bidragit till under perioden (fondens hållbara investeringar har inte nödvändigtvis vid var tid bidragit till samtliga av nedanstående sociala mål):

- **Behandling av allvarliga sjukdomar SDG 3: Hälsa och välbefinnande.**
- **Utbildning SDG 4: God utbildning.**
- **Ökad jämställdhet (operationellt mål, minst 40% kvinnor i styrelsen) SDG 5: Jämställdhet.**
- **Sanering SDG 6: Rent vatten och sanitet för alla.**

Hållbarhetsmärkta obligationer (Labeled Bonds): Fonden investerade i hållbarhetsmärkta obligationer, så kallade Labeled Bonds, som gröna obligationer, sociala obligationer, hållbara (gröna och sociala) obligationer samt hållbarhetslänkade obligationer. Hållbarhetsmärkta obligationer skiljer sig mot övriga hållbara obligationer utan hållbarhetsmärkning då de genomgår en tredjepartsgranskning och följer principer uppsatta av branschorganisationen International Capital Market Association (ICMA). Nedan följer en beskrivning av de hållbarhetsmärkta obligationerna:

Övriga hållbara företagsobligationer: 20,96 % av fonden investerade i övriga hållbara företagsobligationer (ej hållbarhetsmärkta).

Huvudsakliga negativa konsekvenser är investeringsbesluts mest negativa konsekvenser för hållbarhetsfaktorer som rör miljö, sociala frågor och personalfrågor, respekt för mänskliga rättigheter samt frågor rörande bekämpning av korrupktion och mutor.

• ***På vilket sätt orsakade inte de hållbara investeringar som den finansiella produkten delvis gjorde någon betydande skada för något miljömål eller socialt mål med de hållbara investeringarna?***

De hållbara investeringarna i fonden orsakade inte betydande skada genom att de:

- inte var involverade i termisk kolproduktion (max 1 % av omsättningen),
- inte släppte ut väsentliga mängder koldioxid i atmosfären (se förbehåll nedan),
- inte var involverade i framställandet av kontroversiella vapen eller hade en aktivitet kopplad till kontroversiella vapen,
- inte var involverade i allvarliga pågående eller nyligen pågående kontroverser som kan leda till brott mot FN:s vägledande principer (UN Global Compact),
- inte heller stred mot Öhman Fonders exkluderingskriterier.

Företag med höga koldioxidutsläpp kan spela en viktig roll i omställningen från en fossilbaserad ekonomi till en ekonomi baserad på förnyelsebar energi. Av dessa skäl har Öhman Fonder under perioden bedömt att företag med höga koldioxidutsläpp ändå kan anses som en hållbar investering om något av kriterierna nedan varit uppfyllda:

- Företaget har antagit vetenskapligt baserade klimatmål, SBT, och fått dessa tredjepartsgranskade av SBTi eller liknande, eller förbundit sig till att sätta vetenskapligt baserade klimatmål. I dessa fall undantogs företaget från koldioxidsgränsen enligt kriterierna i DNSH (Do No Significant Harm)-bedömningen ovan.
- Företagets klimatmål uppfyllde en årlig minskning av koldioxidutsläpp om 7 %, vilket är kravet i linje med Parisavtalet. I dessa fall undantogs företaget från koldioxidsgränsen enligt kriterierna i DNSH-bedömningen ovan.

--- ***Hur beaktades indikatorerna för negativa konsekvenser för hållbarhetsfaktorer?***

Nedanstående indikatorer användes vid bedömningen om en verksamhet orsakat betydande skada. En verksamhet har bedömts orsaka betydande skada om något av följande kriterier varit uppfyllda:

- Utsläpp av växthusgaser (enligt ett bestämt tröskelvärde).
- Exponering mot företag verksamma inom fossila bränslen (se punkterna 2-3 i fondens exkluderingskriterier i frågan: *Vilket resultat visade hållbarhetsindikatorerna?*).
- Brott mot FN:s globala överenskommelse eller OECD:s riktlinjer för multinationella företag.
- Exponering mot kontroversiella vapen (antipersonella minor, klusterammunition, kemiska och biologiska vapen).

--- ***Var de hållbara investeringarna förenliga med OECD:s riktlinjer för multinationella företag och FN:s vägledande principer för företag och mänskliga rättigheter? Beskrivning:***

Ja, fonden har inte investerat i företag eller stater som på ett systematiskt och kritiskt sätt verifierats ha brutit mot OECD:s riktlinjer för multinationella företag eller FN:s vägledande principer för företag och mänskliga rättigheter. Riktlinjerna respektive principerna reglerar hur globala företag bör bete sig när det gäller sysselsättning, arbetsmiljö, mänskliga rättigheter, facklig organisering, beskattning och kultur som ämnar att bekämpa bland annat brott mot mänskliga rättigheter, korrupktion och mutor. För att utvärdera och analysera detta inhämtar Öhman Fonder data från fondbolagets externa dataleverantör som bedömer om ett företag verifierats brutit mot dessa riktlinjer eller principer. Bedömningen baseras på olika parametrar, såsom allvarligheten och omfattningen på eventuella kontroverser samt trovärdigheten på anklagelserna.

I EU-taxomin fastställs en princip om att inte orsaka betydande skada, enligt vilken taxonomiförenliga investeringar inte får orsaka betydande skada för EU-taxominns mål, och åtföljs av särskilda unionskriterier.

Principen om att inte orsaka betydande skada är endast tillämplig på de av den finansiella produktens underliggande investeringar som beaktar EU-kriterierna för miljömässigt hållbara ekonomiska verksamheter. Den återstående delen av denna finansiella produkt har underliggande investeringar som inte beaktar EU-kriterierna för miljömässigt hållbara ekonomiska verksamheter.

Inga andra eventuella hållbara investeringar får heller orsaka betydande skada för några miljömål eller sociala mål.



Hur beaktades i denna finansiella produkt huvudsakliga negativa konsekvenser för hållbarhetsfaktorer?

Huvudsakliga negativa konsekvenser för hållbarhetsfaktorer (PAI): Fonden har beaktat utvalda PAI-indikatorer vid varje investeringsbeslut genom att motivera investeringsbeslutet. Nedan beskrivs hur indikatorerna beaktas samt resultat:

- Utsläpp av växthusgaser – har beaktats genom att förvaltaren motiverat sitt beslut om utsläppen av växthusgaserna överstigit ett uppsatt tröskelvärde.
- Exponering mot företag verksamma inom fossila bränslen har beaktats genom att begränsa investeringarna i fossila bränslen (se punkterna 2-3 i fondens exkluderingskriterier i frågan: Vilket resultat visade hållbarhetsindikatorerna?).
- Brott mot FN:s globala överenskommelse eller OECD:s riktlinjer för multinationella företag – har beaktats genom att avstå investeringar i företag som verifierats brutit mot riktlinjerna.
- Jämställdhet i styrelsen – har beaktats genom att investeringsbeslut motiveras om styrelsen inte har en kvinnlig eller manlig medlem.
- Processer för att övervaka efterlevnaden av FN:s globala överenskommelse eller OECD:s riktlinjer såsom klagomålshantering av brott mot överenskommelsen eller riktlinjerna – har beaktats genom att särskilt motivera beslut vid investering där processer saknas.
- Kontroversiella vapen (antipersonella minor, klusterammunition, kemiska och biologiska vapen) – har beaktats genom att avstå investeringar i företag med sådan verksamhet.
- Företag utan koldioxidutsläppsmål – har beaktats vid investeringar i företag utan koldioxidinitiativ genom att sådana investeringsbeslut särskilt har motiverats.
- Företag utan policy för mänskliga rättigheter – har beaktats genom särskilda motiveringar vid investering i företag utan en policy för mänskliga rättigheter.

Tabellen visar resultatet för PAI-indikatorerna för 2023. Datapunkterna är ett vägt genomsnitt för de fyra kvartalen under året. Datatäckning för 2022 saknas. Data och täckningen för 2023 exkluderar likvida medel.

Indikatorer	Resultat 2023	Resultat 2022	Täckning 2023
Scope 1 - växthusgasutsläpp, (tCO ₂ e)	0,16	ej tillämplig	60,78%
Scope 2 - växthusgasutsläpp, (tCO ₂ e)	2,25	ej tillämplig	60,78%
Scope 3 - växthusgasutsläpp, (tCO ₂ e)	3 341	ej tillämplig	60,78%
Sammanlagda utsläpp av växthusgaser, (tCO₂e)	3 343	ej tillämplig	60,78%
Koldioxidavtryck (ton Scope 1+2+3 per miljon EUR).	33	58	60,78%
Investeringsobjekts växthusgasintensitet (Scope 1+2+3 GHG emissions/EURm intäkter).	1 090	ej tillämplig	100,00%
Exponering mot företag som är verksamma inom sektorn för fossila bränslen.	0,00%	0,00%*	100,00%
Brott mot FN:s globala överenskommelse och OECD:s riktlinjer för multinationella företag.	0,00%	0,00%	100,00%
Inga processer och efterlevnadsmekanismer för att övervaka efterlevnaden av FN:s globala överenskommelse och OECD:s riktlinjer för multinationella företag.	3,58%	15%	100,00%
Genomsnitt för kvinnlig representation bland styrelseledamöter i investeringsobjekt, uttryckt i procentandel av samtliga styrelseledamöter.	56,54%	44,43%*	96,42%
Exponering mot företag som är involverade i tillverkning eller försäljning av kontroversiella vapen.	0,00%	0,00%	100,00%
Investeringar i företag utan initiativ för minskning av koldioxidutsläpp.	0,00%	39,90%	60,78%
Andel investeringar i enheter utan en policy för mänskliga rättigheter.	0,00%	12,60%	100,00%

*Siffran och beräkningen per 2022 är justerad i förhållande till hållbarhetsrapporten (årsberättelsen) avseende år 2022 med anledning av ny metod för beräkning av värdet

För investeringar i statsobligationer har följande huvudsakliga negativa konsekvenser för hållbarhetsfaktorer (PAI) beaktats:

Indikatorer	Resultat 2023	Resultat 2022	Täckning 2023
Miljö: Växthusgasintensitet	114,12	134,29*	100%
Sociala aspekter: investeringar i länder där det förekommer bristande samhällsansvar med avseende på FN:s vägledande principer eller OECD:s riktlinjer för multinationella företag.	0	0	100%

*Siffran och beräkningen per 2022 är justerad i förhållande till hållbarhetsrapporten (årsberättelsen) avseende år 2022 med anledning av ny metod för beräkning av värdet.



Vilka var den finansiella produktens viktigaste investeringar?

Största investeringarna	Sektor	% tillgångar	Land
NDAFH 5534	Finans	21,62%	Sverige
SEB 579	Finans	20,96%	Sverige
SBAB 145	Finans	13,63%	Sverige
SHBASS 0 08/01/25	Finans	11,93%	Sverige
SSVX 240619	Stat	8,26%	Sverige
SSVX 240320	Stat	4,63%	Sverige
KOMINS 1 10/02/24	Finans	4,59%	Sverige
SHBASS 1590	Finans	4,52%	Sverige
SO 1058	Stat	3,30%	Sverige
SBAB 146	Finans	2,70%	Sverige
SO 1059	Stat	0,05%	Sverige
SO 1060	Stat	0,04%	Sverige
SO 1061	Stat	0,04%	Sverige
SO 1062	Stat	0,04%	Sverige
Volvo B	Industri	1,23%	Sverige

Förteckningen innehåller de investeringar som utgör **den finansiella produktens största andel investeringar** under referensperioden, som är: 2023



Tillgångsallokering beskriver andelen investeringar i specifika tillgångar.

För att uppfylla EU-taxonomin omfattar kriterierna för **fossilgas** begränsningar av utsläpp och övergång till helt förnybar energi eller koldioxid snåla bränslen senast i slutet av 2035. När det gäller **kärnenegi** inkluderar kriterierna omfattande säkerhets- och avfallshanteringsregler.

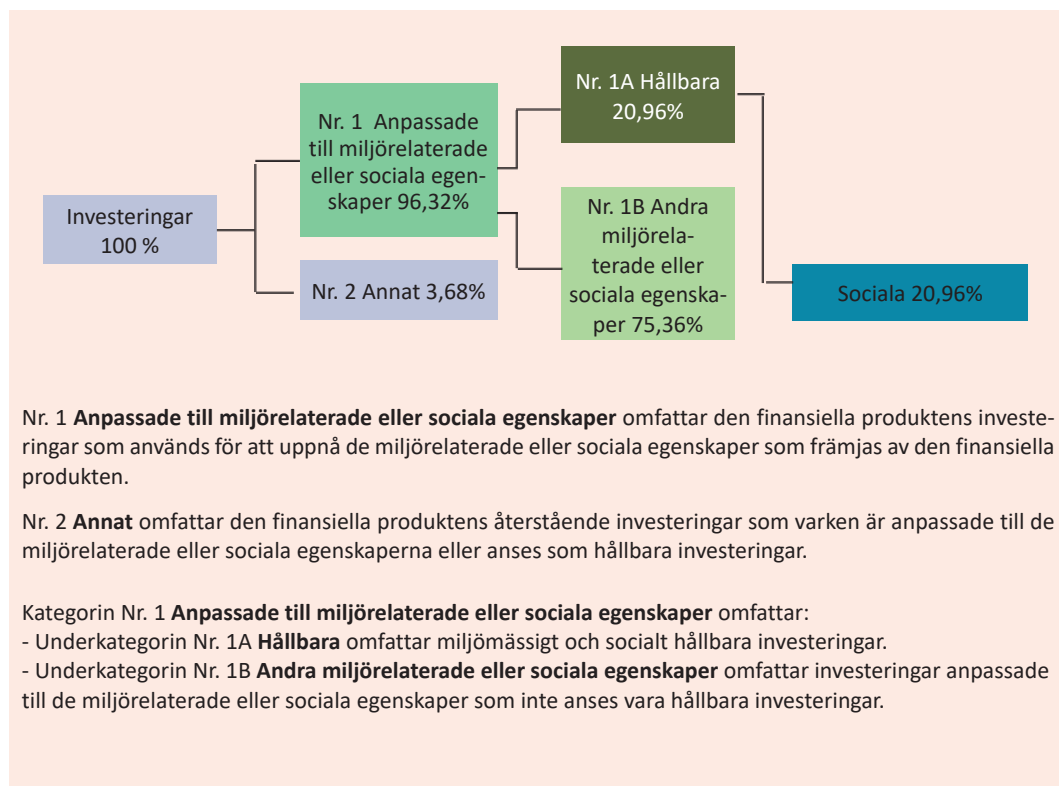
Möjliggörande verksamheter gör det direkt möjligt för andra verksamheter att bidra väsentligt till ett miljömål.

Omställningsverksamheter är verksamheter som det ännu inte finns koldioxid snåla alternativ tillgängliga för och som bland annat har växthusgasutsläpp på nivåer som motsvarar bästa prestanda.



Hur stor var andelen hållbarhetsrelaterade investeringar?

- **Vad var tillgångsallokeringen?**



Nr. 1 **Anpassade till miljörelaterade eller sociala egenskaper** omfattar den finansiella produktens investeringar som används för att uppnå de miljörelaterade eller sociala egenskaper som främjas av den finansiella produkten.

Nr. 2 **Annat** omfattar den finansiella produktens återstående investeringar som varken är anpassade till de miljörelaterade eller sociala egenskaperna eller anses som hållbara investeringar.

Kategorin Nr. 1 **Anpassade till miljörelaterade eller sociala egenskaper** omfattar:

- Underkategorin Nr. 1A **Hållbara** omfattar miljömässigt och socialt hållbara investeringar.
- Underkategorin Nr. 1B **Andra miljörelaterade eller sociala egenskaper** omfattar investeringar anpassade till de miljörelaterade eller sociala egenskaper som inte anses vara hållbara investeringar.

- **I vilka ekonomiska sektorer gjordes investeringarna?**

- Finans
- Stat

I hur stor utsträckning var de hållbara investeringarna med ett miljömål förenliga med EU-taxonomin?

Fondens andel hållbara investeringar som var förenliga med EU-taxonomin var 0,00% per 2023-12-31. EU-taxonomin är fortfarande under utveckling. Företag började rapportera data under 2023, dock enbart för två av EU-taxonomin sex miljömål (begränsning av klimatförändringarna respektive anpassning av klimatförändringarna). Resterande fyra miljömål har ännu inte trätt i kraft. Fonden investerar även i företag utanför EU samt i statsobligationer där EU-taxonomin inte är tillämplig.

Verksamheter som är förenliga med taxonomin uttrycks som en andel av följande:

- **Omsättning**, vilket återspeglar andelen av intäkterna från investeringsobjektens gröna verksamheter.
- **Kapitalutgifter**, visar de gröna investeringar som gjorts av investeringsobjekten, t.ex. för en omställning till en grön ekonomi.
- **Driftsutgifter**, som återspeglar investeringsobjektens gröna operativa verksamheter.



är hållbara investeringar med ett miljömål som **inte beaktar kriterierna** för miljömässigt hållbara ekonomiska verksamheter enligt förordning (EU) 2020/852.




• **Investerar den finansiella produkten i fossilgas och/eller kärnenergirelaterad verksamhet som uppfyller EU-taxonomin?¹**

- Ja: I fossilgas I kärnenergi
- Nej


¹ Fossilgas och/eller kärnenergirelaterad verksamhet kommer endast att uppfylla EU-taxonomin om den bidrar till att begränsa klimatförändringarna ("begränsning av klimatförändringarna") och inte orsakar betydande skada för något av målen i EU-taxonomin - se förklarande anmärkning i vänstra marginalen. De fullständiga kriterierna för ekonomisk verksamhet för fossilgas och kärnenergi som uppfyller EU-taxonomin fastställs i kommissionens delegerade förordning (EU) 2022/1214.

Diagrammen nedan visar i grönt procentandelen investeringar som var förenliga med EU-taxonomin. Eftersom det inte finns någon lämplig metodik för att avgöra hur taxonomiförenliga statsobligationer är*, visar det första diagrammet taxonomiförenligheten med avseende på den finansiella produktens alla investeringar, inklusive statsobligationer, medan det andra diagrammet visar taxonomiförenligheten endast med avseende på de investeringar för den finansiella produkten som inte är statsobligationer.

1. Taxonomiförenlighet hos investeringar, inklusive statsobligationer*



2. Taxonomiförenlighet hos investeringar, exklusive statsobligationer*



*I dessa diagram avses med "statsobligationer" samtliga exponeringar i statspapper

• **Vilken var andelen investeringar som gjordes i omställningsverksamheter och möjliggörande verksamheter?**

Fondens andel investeringar som gjordes enligt EU-taxonomin definition av omställningsverksamhet och möjliggörande verksamheter var: Omsättning 0,00%, Kapitalutgifter 0,00%, Driftutgifter 0,00%.

• **Hur stor var procentandelen investeringar som var förenliga med EU-taxonomin jämfört med tidigare referensperioder?**

För 2022 var andelen investeringar som var förenliga med EU-taxonomin 0%.

Vilken var andelen hållbara investeringar med ett miljömål som inte var förenligt med EU-taxonomin?

Per 2023-12-31 var andelen hållbara investeringar med ett miljömål som inte var förenliga med EU-taxonomin 0,00%. En hållbar investering kan bidra till både FN:s 17 globala mål (SDG - såväl miljömål som sociala mål) och miljömål enligt EU-taxonomin. I vissa fall är därför andelen miljömål förenliga med EU-taxonomin och inte förenliga med EU-taxonomin respektive sociala mål och miljömål överlappande. De hållbara investeringar som bidrar till SDG:er kan bidra till dessa mål genom företagets produkter eller tjänster (omsättning) alternativt operationellt inom ramen för företagets verksamhet. Den totala andelen hållbara investeringar framgår dock i ruta 1A ovan.



Vilken var andelen socialt hållbara investeringar?

Per 2023-12-31 var andelen hållbara investeringar med ett socialt mål 20,96%. En hållbar investering kan bidra till både ett miljömål och socialt mål, vilket medför att andelen hållbara investeringar med ett miljömål respektive socialt mål i vissa fall är överlappande. Den totala andelen hållbara investeringar framgår dock i ruta 1A ovan.



Vilka investeringar var inkluderade i kategorin "annat", vad var deras syfte och fanns det några miljörelaterade eller sociala minimiskyddsåtgärder?

I kategorin "annat" inkluderas fondens likvida medel som behövs för att hantera fondandelsägarnas dagliga köp och försäljningar av fondandelar. Den andel som avser likvida medel hos institut följer vid var tid Öhman Fonders krav på praxis för god styrning. Kategorin innehöll även derivatinstrument som används som ett led i placeringsinriktningen och för att effektivisera förvaltningen.



Vilka åtgärder har vidtagits för att uppfylla de miljörelaterade eller sociala egenskaperna under referensperioden?

Öhman Fonder har utövat en aktiv ägarroll avseende det kapital som förvaltas för fondandelsägarnas räkning. Detta har gjorts på ett sådant sätt att fondandelsägarnas intressen beaktats i syfte att uppnå bästa möjliga långsiktigt hållbara avkastning.

För att Öhman Fonder i ett tidigt skede ska kunna identifiera bolag i behov av påverkansdialog, har fondbolaget löpande följt fondens portföljbolag avseende globala hållbarhetsrisker och -möjligheter.

Några skäl till att en dialog eventuellt initierades:

- Bolaget var föremål för något av Öhman Fonders fokusområden (se nedan).
- Bolaget var föremål för ett initiativ som Öhman Fonder väljer att initiera, delta i eller signera.
- Bolaget var inblandat i en incident eller kontrovers under fondens ägandetid.
- Bolaget hade en bristfällig hållbarhetsrapportering som försvårade analys av risker och möjligheter.

Fokusområden: För att kunna agera effektivt i vårt påverkansarbete identifierar vi fokusområden. Det ger fondbolaget bättre förutsättningar att uppnå resultat, mäta utvecklingen och i slutändan nå våra påverkansmål. Öhman Fonders fokusområden riktar sig mot företagsrisker som vi bedömer utgör systematiska risker snarare än bolagsspecifika risker. De fokusområden vi arbetat med under 2023 har varit: Klimat (Science Based Targets), Biologisk mångfald och Mänskliga rättigheter.

Dialoger: Inget innehav i fonden har varit föremål för dialog under 2023.

Information om ersättningar

Bakgrund

Informationen om ersättningar nedan följer Lag (2004:46) om värdepappersfonder, 4 kap. 18 § 3 stycket.

E.Öhman J:or Fonder AB ersättningspolicy upprättats i enlighet med 8 a kap Finansinspektionens föreskrifter (FFFS 2013:9) om värdepappersfonder, och kan i sin helhet läsas på hemsidan:

<https://www.ohman.se/legalt/ohmanfonder/hallbarhetsrelaterade-upplysningar/>

Under räkenskapsåret har inga väsentliga förändringar av policyn gjorts och kontrollfunktionerna har kontrollerat efterlevnaden av fondbolagets ersättningspolicy utan anmärkningar.

Resultatkriterier

Beräkning av total bonus utgår ifrån årets resultat med avdrag för ägarnas avkastningskrav.

Fördelningen av den rörliga ersättningen på individnivå beslutas diskretionärt baserat på en utvärdering av den anställdes prestationer under det gångna räkenskapsåret. Utvärderingen avser bland annat hur väl den anställda uppfyllt uppställda mål, bidragit till berört koncernföretags lönsamhet och efterlevt tillämpliga regler, såväl interna som externa.

Ersättningar

Fasta ersättningar 2023 uppgår till 62 430 (61 369) tkr.

Rörliga ersättningar 2023 är avsatt 16 000 (18 278) tkr brutto.

Fördelning av fast ersättning till särskilt reglerad personal:

- Anställda i ledande strategiska befattningar 12 272 (10 457) tkr.
- Anställda med ansvar för kontrollfunktioner 4 193 (4 532) tkr.
- Risktagare/ Förvaltare 20 590 (19 236) tkr.

Övrig personal: 25 375 (27 144) tkr.

2023 års rörliga ersättning om 16 000 tkr är ännu ej fördelad. Under 2023 har rörliga ersättningarna från 2022 och tidigare år:

- 6 798 (8 105) tkr utbetalats kontant eller i pensionsavsättning.
- 5 009 (6 284) tkr utbetalats till låst ISK-depå under minst ett år.
- 2 553 (3 516) tkr placerats av bolaget och avser kvarhållande
- enligt gällande regler, tre + ett år.

Fördelning av rörliga ersättning som utbetalats 2023:

- Anställda i ledande strategiska befattningar 2 061 (2 938) tkr.
- Anställda med ansvar för kontrollfunktioner 0 (0) kr.
- Risktagare/ Förvaltare 3 337 (5 345) tkr.

Övrig personal 6 409 (6 106) tkr

Ingen anställds ersättning uppgår till, eller överstiger, den totala ersättningen till någon i den verkställande ledningen.

Inga avgångsvederlag har bokförts under året.

Antal anställda

Antal anställda i E. Öhman J:or Fonder AB uppgick per den 31 december 2023 till 75 (73) personer. Sammanlagt har 82 (84) personer erhållit fast ersättning och 65 (61) personer erhållit rörlig ersättning under året.

Styrelsen E. Öhman J:or Fonder AB

Stockholm den dag som framgår av digital signatur

Björn Fröling
Ordförande

Mats Andersson

Johan Lannebo

Catharina Versteegh

Ann Öberg

Jamal Abida Norling
Verkställande direktör

Revisionsberättelse

Till andelsägarna i värdepappersfonden ÖHMAN KORT RÄNTA, org.nr 504400-1237

Rapport om årsberättelse

Uttalande

Vi har i egenskap av revisorer i fondbolaget E. Öhman J:or Fonder AB (fondbolaget), organisationsnummer 556050-3020, utfört en revision av årsberättelsen för värdepappersfonden ÖHMAN KORT RÄNTA för år 2023 med undantag för hållbarhetsinformationen på sidorna 8-17 ("hållbarhetsrapport"). Värdepappersfondens årsberättelse ingår på sidorna 4-19 i detta dokument.

Enligt vår uppfattning har årsberättelsen upprättats i enlighet med lagen om värdepappersfonder samt Finansinspektionens föreskrifter om värdepappersfonder och ger en i alla väsentliga avseenden rättvisande bild av värdepappersfonden ÖHMAN KORT RÄNTAs finansiella ställning per den 31 december 2023 och av dess finansiella resultat för året enligt lagen om värdepappersfonder samt Finansinspektionens föreskrifter om värdepappersfonder. Våra uttalanden omfattar inte hållbarhetsinformationen på sidorna 8-17.

Grund för uttalande

Vi har utfört revisionen enligt International Standards on Auditing (ISA) och god revisionsordning i Sverige. Vårt ansvar enligt dessa standarder beskrivs närmare i avsnittet Revisorns ansvar. Vi är oberoende i förhållande till fondbolaget enligt god revisionsordning i Sverige och har i övrigt fullgjort vårt yrkesetiska ansvar enligt dessa krav.

Vi anser att de revisionsbevis vi har inhämtat är tillräckliga och ändamålsenliga som grund för vårt uttalande.

Annan information än årsberättelsen

Detta dokument innehåller även annan information än årsberättelsen och återfinns på sidorna 1-3, 20-21 samt avsnittet ("Hållbarhetsrapport") på sidorna 8-17. Det är styrelsen och verkställande direktören som har ansvaret för denna andra information.

Vårt uttalande avseende årsberättelsen omfattar inte denna information och vi gör inget uttalande med bestyrkande avseende denna andra information.

I samband med vår revision av årsberättelsen är det vårt ansvar att läsa den information som identifieras ovan och överväga om informationen i väsentlig utsträckning är oförenlig med årsberättelsen. Vid denna genomgång beaktar vi även den kunskap vi i övrigt inhämtat under revisionen samt bedömer om informationen i övrigt verkar innehålla väsentliga felaktigheter.

Om vi, baserat på det arbete som har utförts avseende denna information, drar slutsatsen att den andra informationen innehåller en väsentlig felaktighet, är vi skyldiga att rapportera detta. Vi har inget att rapportera i det avseendet.

Fondbolagets ansvar

Det är fondbolaget som har ansvaret för att årsberättelsen upprättas och att den ger en rättvisande bild enligt lagen om värdepappersfonder samt Finansinspektionens föreskrifter om värdepappersfonder. Fondbolaget ansvarar även för den interna kontroll som de bedömer är nödvändig för att upprätta en årsberättelse som inte innehåller några väsentliga felaktigheter, vare sig dessa beror på oegentligheter eller misstag.

Revisorns ansvar

Våra mål är att uppnå en rimlig grad av säkerhet om att årsberättelsen som helhet inte innehåller några väsentliga felaktigheter, vare sig dessa beror på oegentligheter eller misstag, och att lämna en revisionsberättelse som innehåller våra uttalanden. Rimlig säkerhet är en hög grad av säkerhet, men är ingen garanti för att en revision som utförs enligt ISA och god revisionsordning i Sverige alltid kommer att upptäcka en väsentlig felaktighet om en sådan finns. Felaktigheter kan uppstå på grund av oegentligheter eller misstag och anses vara väsentliga om de enskilt eller tillsammans rimligen kan förväntas påverka de ekonomiska beslut som användare fattar med grund i årsberättelsen.

Som del av en revision enligt ISA använder vi professionellt omdöme och har en professionellt skeptisk inställning under hela revisionen. Dessutom:

- identifierar och bedömer vi riskerna för väsentliga felaktigheter i årsberättelsen, vare sig dessa beror på oegentligheter eller misstag, utformar och utför granskningsåtgärder bland annat utifrån dessa risker och inhämtar revisionsbevis som är tillräckliga och ändamålsenliga för att utgöra en grund för våra uttalanden. Risker för att inte upptäcka en väsentlig felaktighet till följd av oegentligheter är högre än för en väsentlig felaktighet som beror på misstag, eftersom oegentligheter kan innefatta agerande i maskopi, förfalskning, avsiktliga utelämnanden, felaktig information eller åsidosättande av intern kontroll.
- skaffar vi oss en förståelse av den del av fondbolagets interna kontroll som har betydelse för vår revision för att utforma granskningsåtgärder som är lämpliga med hänsyn till omständigheterna, men inte för att uttala oss om effektiviteten i den interna kontrollen.
- utvärderar vi lämpligheten i de redovisningsprinciper som används och rimligheten i fondbolagets uppskattningar i redovisningen och tillhörande upplysningar.
- utvärderar vi den övergripande presentationen, strukturen och innehållet i årsberättelsen, däribland upplysningarna, och om årsberättelsen återger de underliggande transaktionerna och händelserna på ett sätt som ger en rättvisande bild.

Vi måste informera fondbolaget om bland annat revisionens planerade omfattning och inriktning samt tidpunkten för den. Vi måste också informera om betydelsefulla iakttagelser under revisionen, däribland de eventuella betydande brister i den interna kontrollen som vi identifierat.

Revisorns yttrande avseende den lagstadgade hållbarhetsinformationen

Det är fondbolaget som har ansvaret för hållbarhetsinformationen på sidorna 8-17 och för att den är upprättad i enlighet med lagen om värdepappersfonder.

Vår granskning av hållbarhetsinformationen för fonden har skett enligt FARs rekommendation RevR 12 *Revisorns yttrande om den lagstadgade hållbarhetsrapporten*. Detta innebär att vår granskning av hållbarhetsinformationen har en annan inriktning och en väsentligt mindre omfattning jämfört med den inriktning och omfattning som en revision enligt International Standards on Auditing och god revisionsordning i Sverige har. Vi anser att denna granskning ger oss tillräcklig grund för vårt uttalande.

Hållbarhetsinformation har lämnats i årsberättelsen.

Stockholm den dag som framgår av digital signatur

Ernst & Young AB

Mona Alfredsson
Auktoriserad revisor

Fondbolaget

Fondbolag

E. Öhman J:or Fonder AB
Box 7837
103 98 Stockholm
Kundtjänst: 020–52 53 00 (9.00–17.00)
E-post: fonder@ohman.se
Hemsida: www.ohman.se
Organisationsnummer: 556050-3020
Grundat: 27 januari 1994
Aktiekapital: 4 200 000 kronor.

Tillstånd för E. Öhman J:or Fonder AB att utöva fondverksamhet enligt lagen (2004:46) om värdepappersfonder gavs av Finansinspektionen den 28 mars 1994 och omauktorisering skedde den 4 maj 2005. Bolaget har sedan 8 januari 2016 även tillstånd att förvalta alternativa investeringsfonder enligt lagen (2013:561) om förvaltare av alternativa investeringsfonder. E. Öhman J:or Fonder AB är ett helägt dotterbolag till E. Öhman J:or Asset Management AB.

Styrelse

Ordförande:
Björn Fröling

Övriga ledamöter:
Mats Andersson
Johan Lannebo
Catharina Versteegh
Ann Öberg

Verkställande direktör

Jamal Abida Norling

Förvaringsinstitut

SEB, Securities Services
106 40 STOCKHOLM

Revisorer

Revisionsbolaget Ernst & Young AB
Box 7850
103 99 Stockholm
Huvudansvarig revisor är Mona Alfredsson

Fonder under förvaltning

Värdepappersfonder:

Öhman Emerging Markets
Öhman FRN
Öhman Företagsobligationsfond
Öhman Global
Öhman Global Growth
Öhman Global Investment Grade
Öhman Global Småbolag
Öhman Grön Obligationsfond
Öhman Hälsa och Ny Teknik
Öhman Investment Grade
Öhman Kort Ränta
Öhman Marknad Europa
Öhman Marknad Global
Öhman Marknad Japan
Öhman Marknad Pacific
Öhman Marknad Sverige
Öhman Marknad Sverige Bred
Öhman Marknad USA
Öhman Navigator
Öhman Obligationsfond
Öhman Realräntefond
Öhman Räntefond Kompass
Öhman Småbolagsfond
Öhman Sverige
Öhman Sweden Micro Cap
Lärfond Balanserad
Lärfond Försiktig
Lärfond Offensiv
Nordnet Pensionsfond

Specialfonder:

Öhman Sverige Fokus

Öhman Fonder
Box 7837
103 98 Stockholm
Kundtjänst:
020-520 53 00
fonder@ohman.se
www.ohman.se/fonder

Öhman
MED RÄTT VÄRDERINGAR SEDAN 1906