

INFORMATION OM TIDIGARE RESULTAT

Lannebo Fonder AB, org nr 556584-7042

Fond: Lannebo Räntefond Kort

Andelsklass: SEK

ISIN-kod: SE0000865768

Tidigare resultat utgör inte någon tillförlitlig indikation på framtida resultat. Marknaderna kan utvecklas helt annorlunda i framtiden.

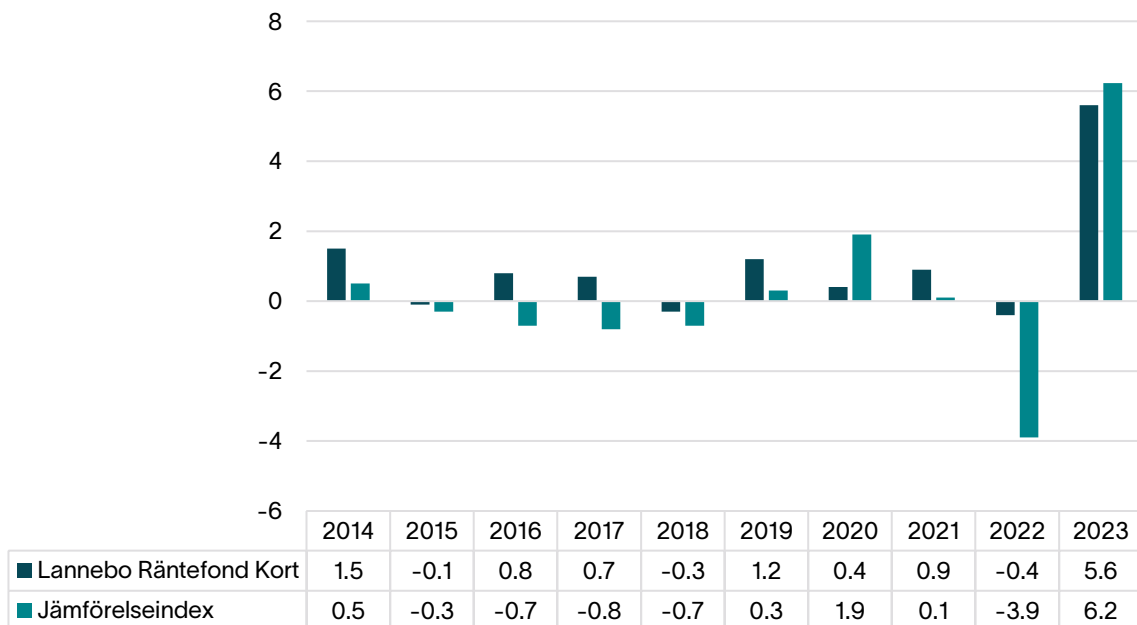
Detta diagram visar fondens resultat som förlust eller vinst i procent per år för de senaste 10 åren i förhållande till sitt jämförelseindex. Det kan hjälpa dig att bedöma hur fonden har förvaltats tidigare och jämföra det med jämförelseindex.

Resultat visas efter avdrag för årliga avgifter. Eventuella tecknings- och inlösenavgifter är undantagna från beräkningen.

Fonden startade år 2001.

Det tidigare resultatet har beräknats i svenska kronor och med utdelningar återinvesterade i fonden.

Fondens utveckling



*Jämförelseindex: Solactive SEK IG Credit Index. Innan 1 juni 2020 var fondens jämförelseindex NOMX Credit SEK Rated FRN 1-18M Total Return Index. Innan april 2018 var fondens jämförelseindex OMRX Statsskuldväxelindex.

Riskinformation: Historisk avkastning är ingen garanti för framtida avkastning. De pengar som placeras i en fond kan både öka och minska i värde och det är inte säkert att du får tillbaka hela det insatta kapitalet.

Faktablad och informationsbroschyr samt information om investerares rättigheter finns på www.lannebo.se.

INFORMATION OM TIDIGARE RESULTAT

Lannebo Fonder AB, org nr 556584-7042

Fond: Lannebo Räntefond Kort

Andelsklass: B SEK

ISIN-kod: SE0017083116

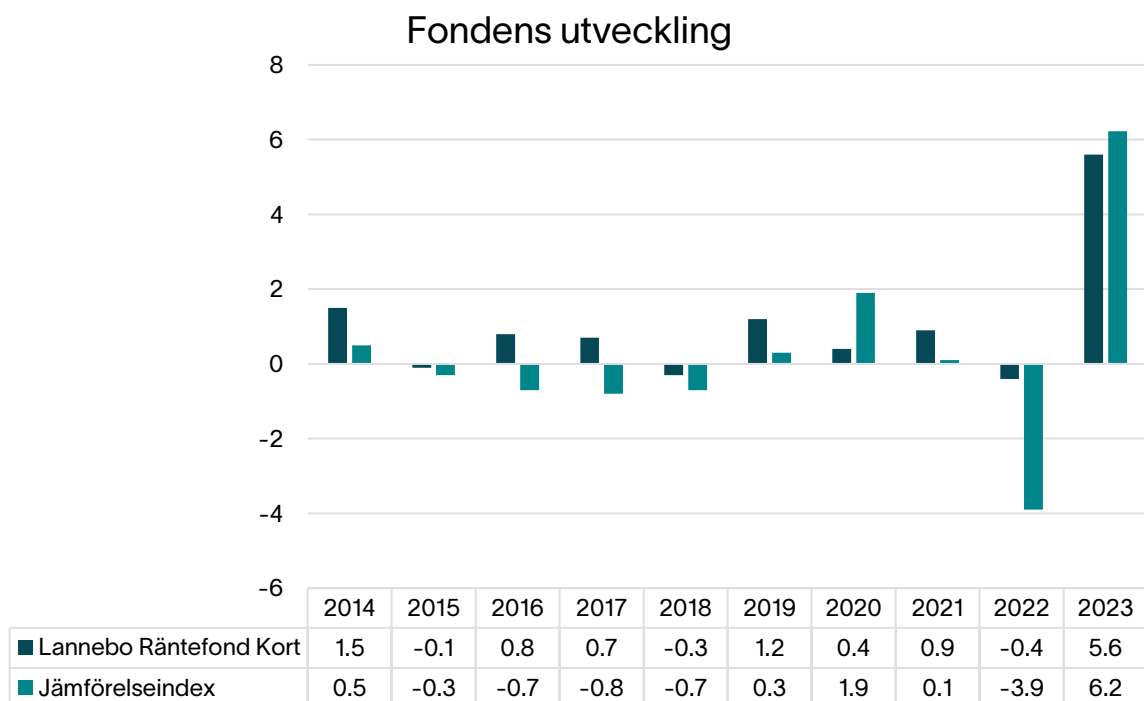
Tidigare resultat utgör inte någon tillförlitlig indikation på framtida resultat. Marknaderna kan utvecklas helt annorlunda i framtiden.

Detta diagram visar fondens resultat som förlust eller vinst i procent per år för de senaste 10 åren i förhållande till sitt jämförelseindex. Det kan hjälpa dig att bedöma hur fonden har förvaltats tidigare och jämföra det med jämförelseindex.

Resultat visas efter avdrag för årliga avgifter. Eventuella tecknings- och inlösenavgifter är undantagna från beräkningen.

Fonden startade år 2001. Andelsklass B SEK startade den 15 november 2021. Fondens resultat för 2022 avser andelsklass B SEK och tidigare resultat är simulerat utifrån den redan existerande andelsklassen SEK.

Det tidigare resultatet har beräknats i svenska kronor och med utdelningar återinvesterade i fonden.



*Jämförelseindex: Solactive SEK IG Credit Index. Innan 1 juni 2020 var fondens jämförelseindex NOMX Credit SEK Rated FRN 1-18M Total Return Index. Innan april 2018 var fondens jämförelseindex OMRX Statsskuldväxelindex.

Riskinformation: Historisk avkastning är ingen garanti för framtida avkastning. De pengar som placeras i en fond kan både öka och minska i värde och det är inte säkert att du får tillbaka hela det insatta kapitalet. Faktablad och informationsbroschyr samt information om investerarens rättigheter finns på.

INFORMATION OM TIDIGARE RESULTAT

Lannebo Fonder AB, org nr 556584-7042

Fond: Lannebo Räntefond Kort

Andelsklass: SEK C

ISIN-kod: SE0010662809

Tidigare resultat utgör inte någon tillförlitlig indikation på framtida resultat. Marknaderna kan utvecklas helt annorlunda i framtiden.

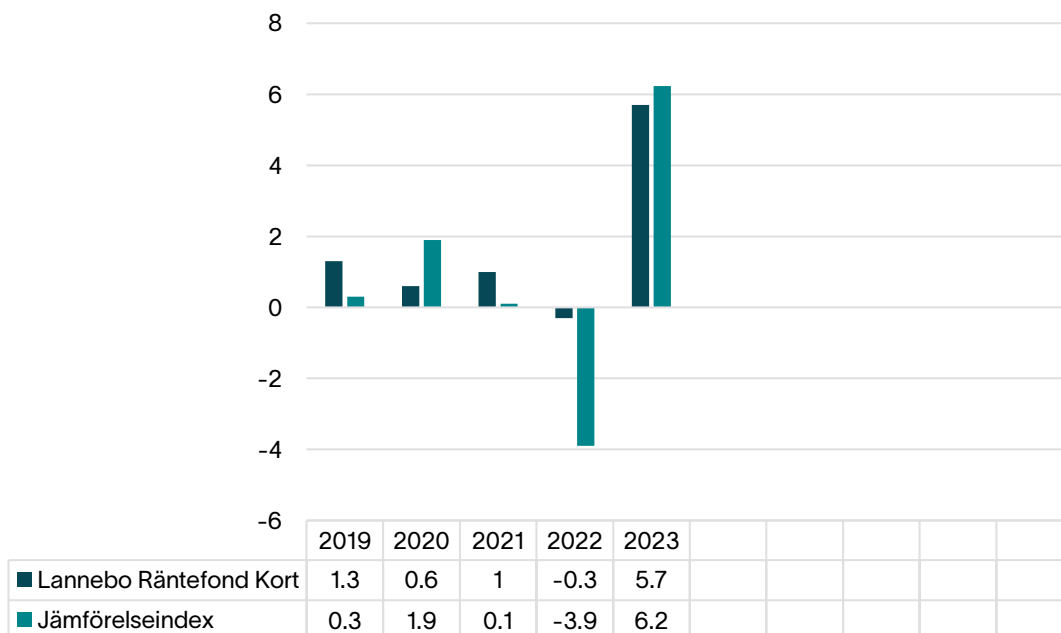
Detta diagram visar fondens resultat som förlust eller vinst i procent per år för de senaste 5 åren i förhållande till sitt jämförelseindex. Det kan hjälpa dig att bedöma hur fonden har förvaltats tidigare och jämföra det med jämförelseindex.

Resultat visas efter avdrag för årliga avgifter. Eventuella tecknings- och inlösenavgifter är undantagna från beräkningen.

Fonden startade år 2001. Andelsklass SEK C startade den 30 oktober 2018.

Det tidigare resultatet har beräknats i svenska kronor och med utdelningar återinvesterade i fonden.

Fondens utveckling



*Jämförelseindex: Solactive SEK IG Credit Index. Innan 1 juni 2020 var fondens jämförelseindex NOMX Credit SEK Rated FRN 1-18M Total Return Index. Innan april 2018 var fondens jämförelseindex OMRX Statsskuldväxelindex.

Riskinformation: Historisk avkastning är ingen garanti för framtida avkastning. De pengar som placeras i en fond kan både öka och minska i värde och det är inte säkert att du får tillbaka hela det insatta kapitalet. Faktablad och informationsbroschyr samt information om investerarens rättigheter finns på.