

INFORMATION OM TIDIGARE RESULTAT

Lannebo Kapitalförvaltning AB, org nr 556050-3020

Fond: Öhman Global Growth A

Andelsklass: A

ISIN-kod: SE0000493546

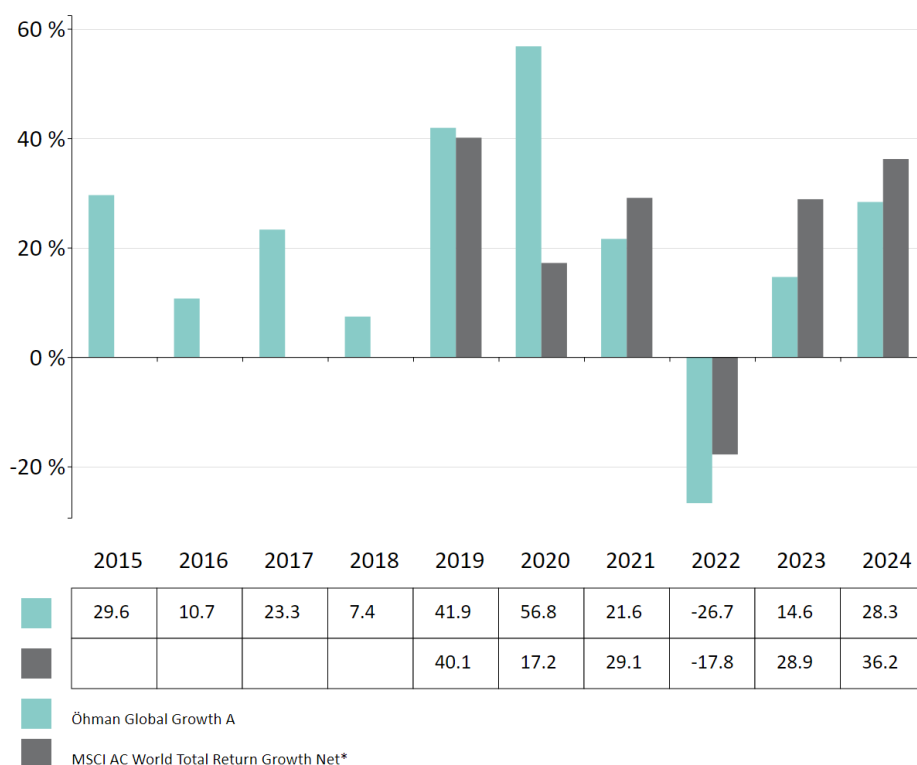
Tidigare resultat utgör inte någon tillförlitlig indikation på framtida resultat. Marknaderna kan utvecklas helt annorlunda i framtiden.

Detta diagram visar fondens resultat som förlust eller vinst i procent per år för de senaste 10 åren i förhållande till sitt jämförelseindex. Det kan hjälpa dig att bedöma hur fonden har förvaltats tidigare och jämföra det med jämförelseindex.

Resultat visas efter avdrag för årliga avgifter. Eventuella tecknings- och inlösenavgifter är undantagna från beräkningen.

Fonden startade år 1996.

Det tidigare resultatet har beräknats i svenska kronor och med utdelningar återinvesterade i fonden.



Lannebo Kapitalförvaltning AB, org nr 556050-3020

Fond: Öhman Global Growth B

Andelsklass: B

ISIN-kod: SE0011642552

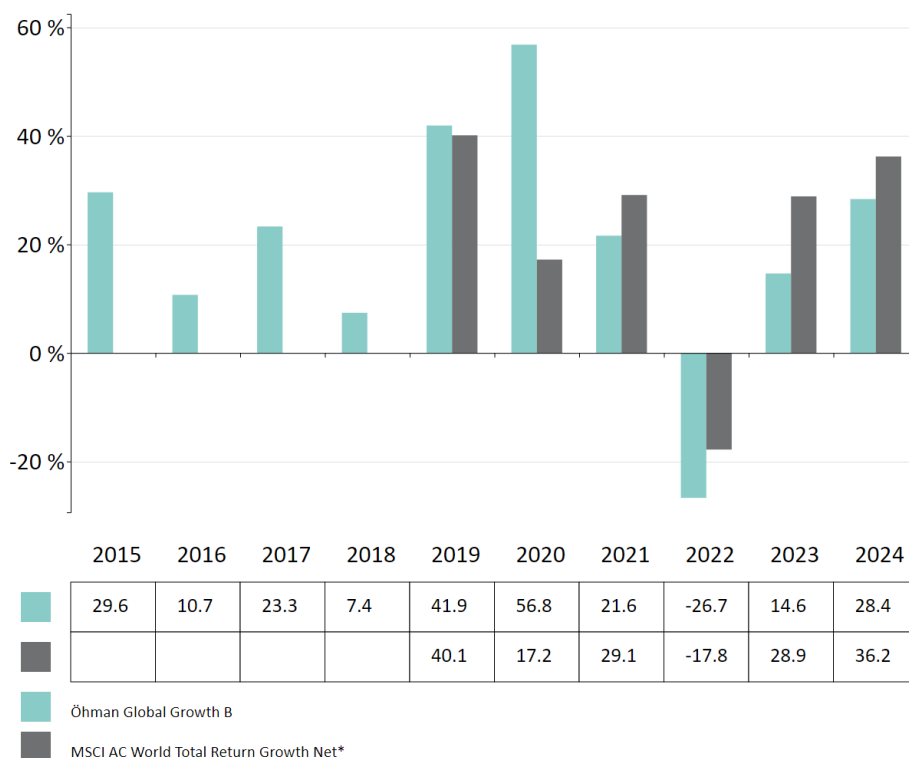
Tidigare resultat utgör inte någon tillförlitlig indikation på framtida resultat. Marknaderna kan utvecklas helt annorlunda i framtiden.

Detta diagram visar fondens resultat som förlust eller vinst i procent per år för de senaste 10 åren i förhållande till sitt jämförelseindex. Det kan hjälpa dig att bedöma hur fonden har förvaltats tidigare och jämföra det med jämförelseindex.

Resultat visas efter avdrag för årliga avgifter. Eventuella tecknings- och inlösenavgifter är undantagna från beräkningen.

Fonden startade 1996. Andelsklassen startade 2021. Tabellen visar fondens resultat innan denna andelsklass startade.

Det tidigare resultatet har beräknats i svenska kronor och med utdelningar återinvesterade i fonden.



Lannebo Kapitalförvaltning AB, org nr 556050-3020

Fond: Öhman Global Growth C

Andelsklass: C

ISIN-kod: SE0011642560

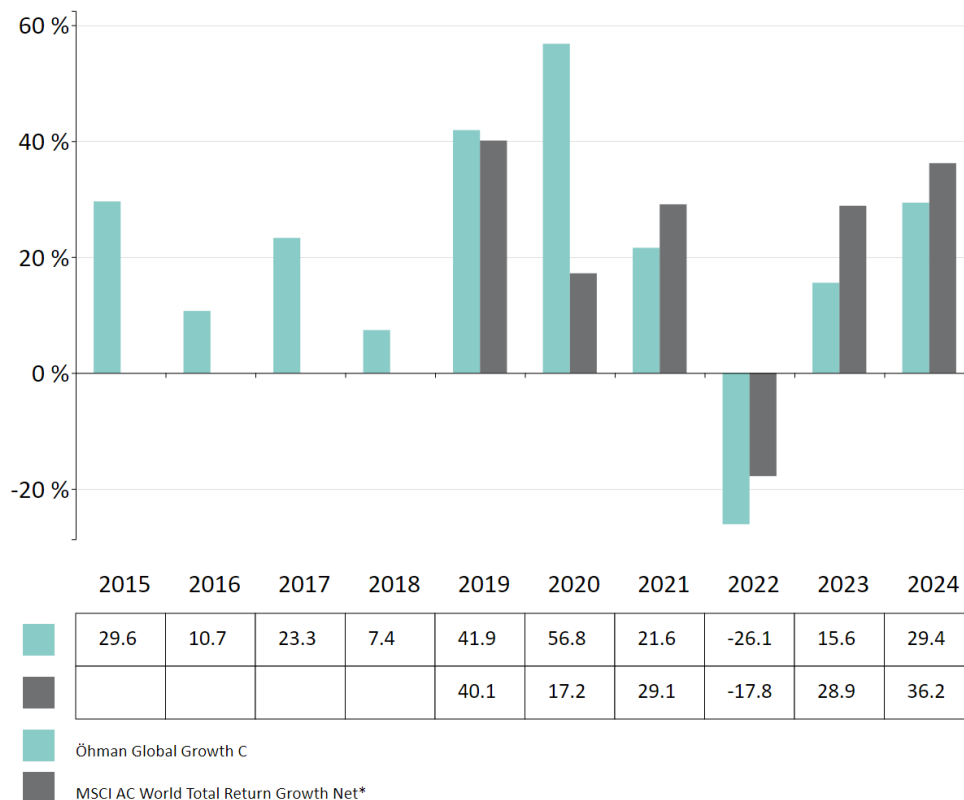
Tidigare resultat utgör inte någon tillförlitlig indikation på framtida resultat. Marknaderna kan utvecklas helt annorlunda i framtiden.

Detta diagram visar fondens resultat som förlust eller vinst i procent per år för de senaste 10 åren i förhållande till sitt jämförelseindex. Det kan hjälpa dig att bedöma hur fonden har förvaltats tidigare och jämföra det med jämförelseindex.

Resultat visas efter avdrag för årliga avgifter. Eventuella tecknings- och inlösenavgifter är undantagna från beräkningen.

Fonden startade 1996. Andelsklassen startade 2021. Tabellen visar fondens resultat innan denna andelsklass startade.

Det tidigare resultatet har beräknats i svenska kronor och med utdelningar återinvesterade i fonden.



* Källa: MSCI. MSCI-informationen får endast användas för internt bruk, får inte reproduceras eller distribueras i någon form och får inte användas som grund för eller en del av finansiella instrument eller produkter eller index. Ingen del av MSCI-informationen är avsedd att utgöra investeringsrådgivning eller en rekommendation att fatta (eller avstå från att fatta) någon form av investeringsbeslut och den kan inte åberopas som sådan. Historiska data och analyser bör inte ses som en indikation eller garanti för framtida resultatanalyser, prognoser eller förutsägelser. MSCI-informationen tillhandahålls "i befintligt skick" och användaren av denna information tar hela risken för all användning av denna information. MSCI, vart och ett av dess dotterbolag och alla andra som är inblandade i eller relaterade till att sammanställa, beräkna eller skapa någon MSCI-information (tillsammans "MSCI-parterna") friskriver sig uttryckligen från alla garantier (inklusive, utan begränsning, alla garantier om originalitet, noggrannhet, fullständighet, aktualitet, icke-intrång, säljbarhet och lämplighet för ett visst syfte) med avseende på denna information. Utan att begränsa något av det ovanstående ska ingen MSCI-part i något fall ha något ansvar för direkta, indirekta, speciella, tillfälliga, bestraffande eller följdskador (inklusive, utan begränsning, förlorade vinster) eller andra skador. (www.msci.com)

Riskinformation: Historisk avkastning är ingen garanti för framtida avkastning. De pengar som placeras i en fond kan både öka och minska i värde och det är inte säkert att du får tillbaka hela det insatta kapitalet. Faktablad och informationsbroschyr samt information om investerarens rättigheter finns på www.lannebo.se.