

Lannebo Småbolag

De pengar som placeras i fonden kan både öka och minska i värde och det är inte säkert att du får tillbaka hela det insatta kapitalet.

Fortsatt konjunktur- och ränteoro

Avyttrat Sweco



Per Trygg
per.trygg@lannebo.se



Hjalmar Ek
hjalmar.ek@lannebo.se

Augusti följde i mångt och mycket samma börsmonster som juni och juli. Oro för konjunkturen, en svag kinesisk återhämtning samt osäkerhet kring hur länge räntorna ska förbli på nuvarande nivåer ledde till fallande aktiekurser. Ovanstående är givetvis orosmoln i det korta perspektivet, men samtidigt kan vi notera att de allra flesta av fondens innehav fortsätter leverera starka finansiella resultat. På lång sikt brukar detta vara en mer betydelsefull faktor för avkastningen.

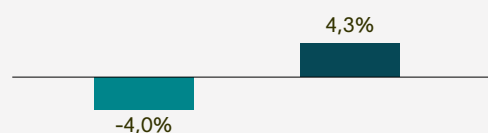
Även om vi är i en tuffare konjunktur och det givetvis är viktigt att ha respekt för det så har bra bolag typiskt sett förmågan att stärka sina marknadspositioner i den typen av klimat. Att spekulera i åt vilket håll börsen ska kortsiktigt ser vi som meningslöst, men kan samtidigt konstatera att många aktier nått värderingsnivåer som framstår som attraktiva ur ett längre perspektiv. För den långsiktiga investeraren finns det med andra ord gott om investeringsmöjligheter i dagsläget.

Under månaden har vi träffat många bolag, både sådana vi redan äger och möjliga framtida innehav. De flesta slutsatser blir förstås ganska bolagsspecifika, men det finns ändå ett par allmänna saker vi tar med oss. Byggsektorn fortsätter generellt att vara svag, särskilt i Norden men även i Europa. Här är det möjligt att det förvärras ytterligare när pågående projekt färdigställs och det inte startas lika mycket nytt då marknaden behöver tid på sig att anpassa sig till nya räntenivåer. Industrikonjunkturen fortsätter försvagas inom flera segment och i allmänhet fortsätter också kunderna minska sina lager. Ett bolag vi pratade med förväntade sig att lagerminskningarna kommer att fortsätta i ytterligare ett till två kvartal, vilket skulle rimma ganska väl med en normal lågkonjunktur.

Vi har ökat innehaven i Avanza, Indutrade och Nyfosa. Avanza har en stark marknadsposition i Sverige och har ett erbjudande som uppskattas av kunderna. Förbättrad flytträtt för tjänstepensioner kommer sannolikt att gynna Avanza långsiktigt. Vi ökade innehavet i Indutrade då värderingen framstår som långsiktigt attraktiv.

Fondens utveckling

■ 1 månad
■ 1 år



Utveckling (%)	Fond	Index ¹
Augusti 2023	-4,0	-4,4
År 2023	3,4	0,9
1 år	4,3	0,3
3 år	5,5	9,0
5 år	34,2	45,5
10 år	237,9	261,5
Sedan start (000804)	1 597,9	1 168,0
Genomsnitt 24 mån	-12,7	-15,2
2022 ¹	-31,2	-31,4
2021 ¹	29,5	37,1
2020 ¹	18,0	23,0
2019 ¹	40,4	43,2
2018 ¹	-1,7	-0,2

¹ Avkastningen är beräknad på slutkurser.

Jan	Feb	Mar	Apr	Maj	Jun
7,3	2,3	2,7	2,6	-1,2	-1,8
Jul	Aug	Sep	Okt	Nov	Dec
-4,0	-4,0	-	-	-	-

Fastighetsbolaget Nyfosa har fått se sitt resultat tyngas av stigande räntor. Samtidigt har den operationella utvecklingen varit fortsatt stabil. När räntorna börjar nå sin topp kommer den operativa utvecklingen hinna i kapp den finansiella och då framstår aktien som lågt värderad. Innehavet i Sweco avyttrades under månaden då vi ser bättre förutsättningar för god riskjusterad avkastning i andra innehav.

Läs mer om fonden

Köp fonden

Största innehav

Innehav	Andel av fond (%)
AddTech B	6,5
Trelleborg B	6,0
Lifco B	5,0
Beijer Ref B	5,0
Lagercrantz	4,6
Sagax B	4,5
AAK	4,5
Balder B	4,4
Axfood	3,8
Bufab	3,8
Summa tio största innehav	48,1
Likviditet	2,3
Totalt antal innehav	39

Större förändringar

Köp	Sälj
Avanza	Sweco
Indutrade	-
Nyfosa	-

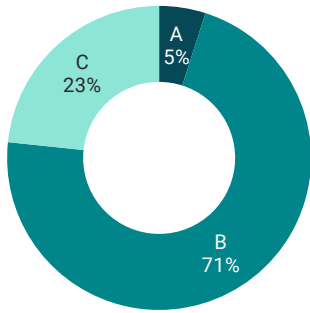
Branschfördelning

Bransch	Andel av fond (%)
Industrivaror & tjänster	50,1
Informationsteknologi	20,4
Fastighet	13,4
Dagligvaror	8,3
Finans	3,1
Hälsovård	2,4

Vi arbetar aktivt för att ta tillvara på affärsmöjligheter och undvika risker kopplat till miljö, social hållbarhet och ägarstyrning.

Hållbarhetsbetyg

Lannebos hållbarhetsanalys identifierar och graderar portfölj innehavens hantering av hållbarhetsrisker, påverkan på omvärlden samt hållbarhet i affärsmodellen. A är högsta betyg och E lägst.



Andel av fond (%)

■ A	5
■ B	71
■ C	23
■ D	0
■ E	0

Valberedningar 2023

Lannebo arbetar i valberedningar för att bidra till kompetenta styrelser med relevant erfarenhet för bolagen.

Bolag

Addnode	KnowIT
Addtech	Lagercrantz
Beijer Alma	Nolato
Bufab	Nyfosa
CreaSpac	TBD30
Fagerhult	Trelleborg
Hexpol	

Röstning på stämmor

Andel av fonden där Lannebo har röstat på bolagsstämman.

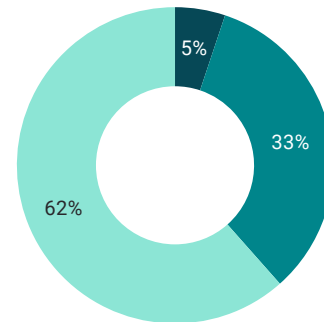
Andel av fond (%)

Hittills 2023	92
2022	93
2021	92

Klimatmål

Lannebos klimatmål är att portfölj innehaven i sektorer med stor klimatpåverkan ska ha satt vetenskapligt baserade utsläppsminskningmål (SBT).

År 2040: 100% År 2030: 50%



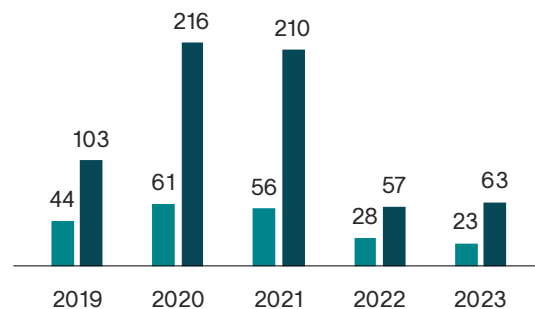
Andel av innehav (%)

■ Validerat SBT	5
■ Åtagande om SBT	33
■ Inget SBT	62

Koldioxidavtryck

Koldioxidavtryck, mätt som den vägda genomsnittliga koldioxidintensiteten, visar fondens exponering mot bolag med hög koldioxidintensitet. Högre koldioxidintensitet är en indikation på högre klimatförändringsrelaterade risker.

■ Fond ■ Index



Jämställda styrelser

Målet är att det underrepresenterade könet i snitt ska utgöra minst 40 procent av styrelseledamöterna.

Andel (%)

Kvinnor	33
Män	67

Nyckeltal

	Fond	Index
Sharpekvot	-0,5	-0,6
Totalrisk (%)	26,0	24,5
Tracking error	6,3	
Informationskvot	0,3	
Alfa	2,2	
Beta	1,0	
Omsättningshastighet (ggr)	0,2	
Active share (%)	72	

Riskindikator

1	2	3	4	5	6	7
---	---	---	---	---	---	---

Lägre risk

Högre risk

Fondfakta

Förvaltare	Per Trygg & Hjalmar Ek
Fondens startdatum	2000-08-04
Andelskurs	139,88 kr
Fondförmögenhet	23 545 mkr
Löpande kostnader*	1,7%
Bankgiro	5563-4620
ISIN	SE0000740698
Öppen för handel	Dagligen
Minsta investeringsbelopp	100 kr
PPM-nr	842690
Tillsynsmyndighet	Finansinspektionen
LEI-kod	549300JC5787N3394631

* Löpande kostnader består av förvaltningsavgift och andra administrations- eller driftkostnader (en uppskattning baserad på faktiska kostnader under det senaste året) samt transaktionskostnader (en uppskattning av kostnader som uppstår när en fond köper och säljer värdepapper).

Förklaringar*

Active share

Anger hur stor andel av fonden som avviker från sitt jämförelseindex.

Alfa

Beskriver effekten av portföljförvaltarens val på fondens avkastning. Ett positivt alfavärde är den extra avkastning som investeraren får justerat för marknadsrisken.

Beta

Ett mått på fondens känslighet för svängningar på marknaden. Betavärdet berättar hur mycket fondens värde förändras procentuellt sett när marknads värde förändras med en procentenhet.

Informationskvot

Ett mått på riskjusterad avkastning. Den mäts som den aktiva avkastningen delat med portföljens aktiva risk.

Jämförelseindex

Fondens jämförelseindex är Carnegie Small Cap Sweden Return Index. Andelskursen för fonden sätts före den tidpunkt då kursen för index hämtas. Detta kan ibland medföra att en jämförelse mellan dem kan bli missvisande.

Koldioxidavtryck

Den vägda genomsnittliga koldioxidintensiteten beräknas genom att multiplicera portföljbolagens vikt i fonden med dess utsläpp (scope 1 och 2) i förhållande till dess intäkter i miljoner SEK. Under 2022 bytte Lannebo dataleverantör.

Riskinformation

Historisk avkastning är ingen garanti för framtida avkastning. De pengar som placeras i fonden kan både öka och minska i värde och det är inte säkert att du får tillbaka hela det insatta kapitalet. Fondens värde kan variera kraftigt på grund av fondens sammansättning och de förvaltningsmetoder fondbolaget använder sig av. Faktablad och informationsbroschyr finns på www.lannebo.se.

Sharpekvot

Ett mått på fondens avkastning med hänsyn till fondens totalrisk. Beräknas som kvoten mellan fondens avkastning minus den riskfria räntan och fondens totala risk (standardavvikelsen).

Tracking error

Visar hur mycket fondens avkastning svänger i värde i förhållande till sitt jämförelseindex. Beräknas som standardavvikelsen hos skillnaden mellan fondens och jämförelseindexets avkastning.

Totalrisk

Anges som standardavvikelsen för variationerna i fondens eller index totala avkastning.

Observera att Lannebo inte utarbetar investeringsrekommendationer. Information i denna månadsrapport ska inte ses som annat än en redogörelse över fondens handelsaktiviteter och innehav.

* Alla nyckeltal beräknas enligt Fondbolagens förenings riktlinjer.