


# Lannebo

## Mixfond Offensiv



De pengar som placeras i fonden kan både öka och minska i värde och det är inte säkert att du får tillbaka hela det insatta kapitalet.

## Berg- och dalbana på börsen

### Stark rapport av Lundbeck



Charlotta Faxén  
[charlotta.faxen@lannebo.se](mailto:charlotta.faxen@lannebo.se)



Peter Lagerlöf  
[peter.lagerlof@lannebo.se](mailto:peter.lagerlof@lannebo.se)

Det kraftiga fallet på världens börser i inledningen av augusti glömdes snabbt bort. När augusti summeras var det uppgångar på flertalet av de stora marknaderna och världsindex gick upp närmare två procent. De nordiska marknaderna steg något där Finland var starkast och Norge svagast. De stora bolagen gick ungefär som de små.

Konjunktursignalerna fortsatte att försvagas i augusti, vilket var en anledning till det plötsliga börsfallet i inledningen av månaden. Det är främst i USA som makroflödet var svagare än väntat, vilket fick en del bedömare att (återigen) varna för att den amerikanska ekonomin är på väg in i recession. Men det är egentligen få indikatorer som visar på ett dramatiskt skifte. Det handlar snarare om en uppbromsning av den ekonomiska aktiviteten som lättar på trycket i den överhettade amerikanska ekonomin, vilket är precis det som Federal Reserve har velat uppnå med sina räntehöjningar.

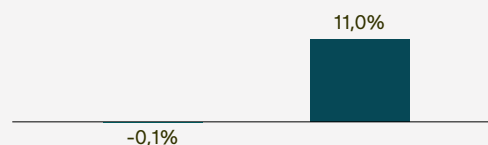
Nu kommer den penningpolitiska räntecykeln gå in i en fas med successiva sänkningar eftersom de lediga resurserna i ekonomin ökar och inflationstrycket därmed minskar. Federal Reserve har givit tydliga signaler om att räntesänkningar är nära förestående. Marknaden är inställd på att den första sänkningen kommer i september och att den följs av ytterligare sänkningar på kommande möten.

Nu skiftar fokus på marknaden i såväl USA som Europa från inflationsrisker till tillväxtrisker där arbetsmarknadsstatistik kommer vara av särskilt intresse. Centralbankerna på båda sidor av atlanten kommer högst sannolikt att sänka räntorna gradvis under hösten, vilket bör ge en skjuts till tillväxten under 2025.

Rapportsäsongen för det andra kvartalet avslutades. Bland portföljbolagen rapporterade det danska läkemedelsbolaget Lundbeck återigen starkt och reviderade upp prognoserna för resten av året. Trots ett rejält kurslyft de senaste månaderna värderas bolaget alltjämt väldigt lågt jämfört med börsen som helhet och mot andra läkemedelsbolag. Vi ökade på innehavet under månaden.

## Fondens utveckling

■ 1 månad  
■ 1 år



Utveckling (%)	Fond <sup>1</sup>	Index <sup>2</sup>
Augusti 2024	-0,1	0,1
År 2024	6,1	11,2
1 år	11,0	22,0
3 år	7,7	9,1
5 år	57,6	67,5
10 år	171,2	163,9
Sedan start (130516)	210,3	216,9
Genomsnitt 24 mån	8,4	15,0
2023 <sup>3</sup>	7,5	16,0
2022 <sup>3</sup>	-10,8	-18,0
2021 <sup>3</sup>	29,5	28,6
2020 <sup>3</sup>	8,8	12,3
2019 <sup>3</sup>	27,9	25,9

<sup>1</sup> Resultat före 2018-06-01 är baserat på Lannebo Sverige Flexibel.

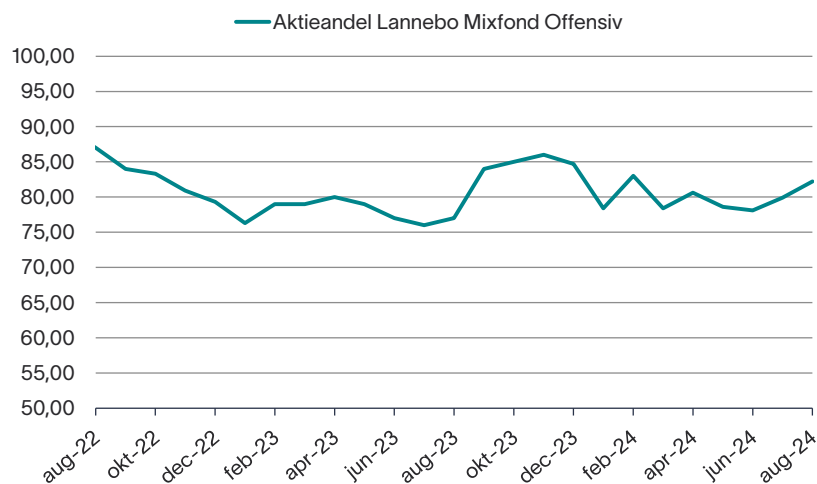
<sup>2</sup> Innan 2020-06-01 var fondens jämförelseindex ett sammansatt index bestående av 75 % SIXPRX och 25 % Nasdaq OMX Credit SEK. Innan 2018-06-01 var fondens jämförelseindex SIXRX.

<sup>3</sup> Avkastningen är beräknad på slutkurser.

Jan	Feb	Mar	Apr	Maj	Jun
-1,9	2,8	3,7	-0,7	3,3	-2,9
Jul	Aug	Sep	Okt	Nov	Dec
2,0	-0,1	-	-	-	-

Ett annat portföljbolag att lyfta fram är Nibe som har gått kräftgång på börsen, då marknaden för värmepumpar drastiskt har försvagats och vinstestimaten har justerats ned kraftigt. Rapporten den här gången kom in i linje med förväntningarna och bolaget räknar med en marknadsförbättring under andra halvan av 2024 in i 2025. Aktien klättrade under augusti, men om det blir mer tydligt att värmepumpsmarknaden vänder uppåt bedömer vi att det finns ordentligt uppsida i aktien.

Vi ökade aktieandelen något i augusti då vi passade på att öka innehaven i aktier som föll omotiverat i början av månaden. Vid utgången av augusti var aktieandelen 82 procent; en liten ökning från 80 procent i juli.



Den största nettoinvesteringen gjordes i SCA. Aktien utvecklades svagt på grund av oro för fallande priser på skogstillgångar. Vi passade på att köpa i fallet då vi menar att med dagens aktiekurs så får aktieägarna i princip bolagets skogstillgångar på köpet.

Vi ökade fondens innehav i Nordea som föll på grund av att räntorna faller. Räntesänkningar från centralbanker borde vara diskonterade vid det här laget och vi valde därför att köpa fler aktier. Aktien är attraktivt värderad och ger en hög direktavkastning. Samtidigt så är banken överkapitaliserad och kommer troligen komma med ett återköpsprogram inom överskådlig tid.

Även innehavet i gruvutrustningsbolag Epiroc ökades på. Behovet av mer metaller kommer att bestå samtidigt som metallerna minskar i volym. Därför är det av betydelse att vi kan utvinna så mycket metaller som möjligt på ett hållbart sätt.

Vi valde att avyttra hela innehavet i det finska skogsbolaget UPM. Verksamheten som den står och går idag går bra men bolaget överväger att investera i två större projekt under det kommande två åren. Vi tycker att risken i dessa projekt är relativt hög samtidigt som det skulle dra mycket kassaflöde så vi valde att kliva av.

AstraZenecas aktiekurs har stigit med nära 40 procent sedan i februari.

Vi valde att minska då vi ser större potential på andra håll. Vi har även valt att minska innehavet i Sandvik då vi investerade i Epiroc. Detta för att inte öka fondens totala exponering mot gruvsegmentet. Ett av Sandviks affärsområden är nämligen verksam inom detta.

## Största innehav

Innehav	Andel av fond (%)
Investor B	7,6
Swedbank A	5,2
Hexagon B	4,9
Nordea	4,9
Handelsbanken A	4,6
AstraZeneca	4,5
Bravida Holding	4,4
SCA B	4,1
Nibe Industrier B	4,1
Balder B	3,4
<b>Summa tio största innehav</b>	<b>47,7</b>
Likviditet	8,5
Räntebärande innehav	9,3
Totalt antal aktieinnehav	24

## Större förändringar

Köp	Sälj
SCA	UPM
Nordea	AstraZenca
Epiroc	Sandvik

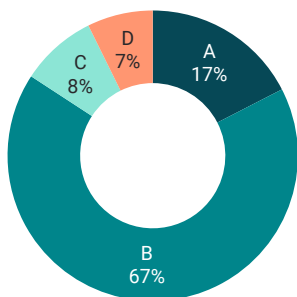
## Branschfördelning

Bransch	Andel av fond (%)
Industrivaror & tjänster	32,3
Finans	24,0
Material	8,5
Sällanköpsvaror	7,9
Hälsovård	6,6
Fastighet	5,0
Informationsteknologi	4,9
Dagligvaror	1,2
Kommunikationstjänster	1,1

## Vi arbetar aktivt för att ta tillvara på affärsmöjligheter och undvika risker kopplat till miljö, social hållbarhet och ägarstyrning.

### Hållbarhetsbetyg

Lannebos hållbarhetsanalys identifierar och graderar portfölj innehavens hantering av hållbarhetsrisker, påverkan på omvärlden samt hållbarhet i affärsmodellen. A är högsta betyg och E lägst.



Andel av fond (%)

■ A	17
■ B	67
■ C	8
■ D	7
■ E	0

### Valberedningar

Lannebo arbetar i valberedningar för att bidra till kompetenta styrelser med relevant erfarenhet för bolagen.

Bolag

Inwido

OX2

### Röstning på stämmor

Andel av fonden där Lannebo har röstat på bolagsstämman.

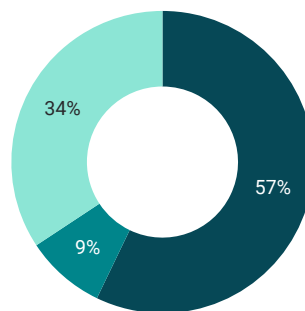
Andel av fond (%)

Hittills 2024	88
2023	71
2022	75

### Klimatmål

Lannebos klimatmål är att portfölj innehaven i sektorer med stor klimatpåverkan ska ha satt vetenskapligt baserade utsläppsminskningmål (SBT).

År 2040: 100%    År 2030: 50%



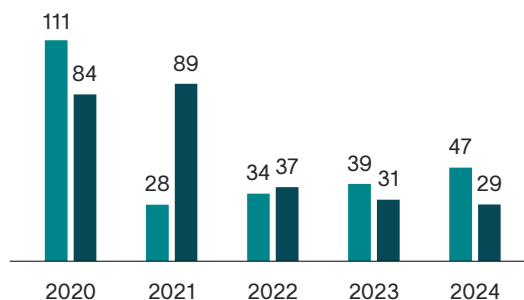
Andel av innehav (%)

■ Validerat SBT	57
■ Åtagande om SBT	9
■ Inget SBT	34

### Koldioxidavtryck

Koldioxidavtryck, mätt som den vägda genomsnittliga koldioxidintensiteten, visar fondens exponering mot bolag med hög koldioxidintensitet. Högre koldioxidintensitet är en indikation på högre klimatförändringsrelaterade risker.

■ Fond    ■ Index



### Jämställda styrelser

Målet är att det underrepresenterade könet i snitt ska utgöra minst 40 procent av styrelseledamöterna.

Andel (%)

Kvinnor	36
Män	64

## Nyckeltal

	Fond	Index
Sharpekvot	0,8	1,3
Totalrisk (%)	11,5	11,8
Tracking error	4,4	
Informationskvot	-1,4	
Alfa	-4,6	
Beta	0,9	
Omsättningshastighet (ggr)	0,4	

## Fördelning kreditbetyg

	Kreditbetyg	Andel av fond (%)
Investment grade	AAA	0,0
	AA+/AA/AA-	0,0
	A+/A/A-	1,7
	BBB+/BBB/BBB-	7,6
High yield	BB+/BB/BB-	0,0
	B+/B/B-	0,0
	CCC/CC/C	0,0
Default	D	0,0
Likviditet och certifikat		9,3
Summa officiellt kreditbetyg		7,4

## Tillgångsallokering



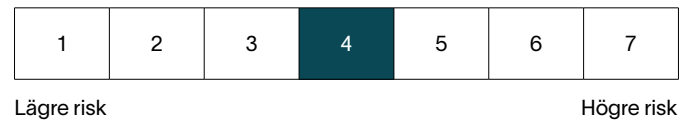
Tillgångsslag	Andel av fond (%)
Aktieandel	82,2
Rån-teandel	9,3
Likviditet och Certifikat	8,5

## Fondfakta

Förvaltare	Charlotta Faxén & Peter Lagerlöf
Fondens startdatum	2013-05-16
Andelskurs	310,28 kr
Fondförmögenhet	1 926 mkr
Förvaltningsavgift	1,6%
Löpande kostnader*	1,7%
Bankgiro	5124-9134
ISIN	SE0005034949
Öppen för handel	Dagligen
Minsta investeringsbelopp	100 kr
Tillsynsmyndighet	Finansinspektionen
LEI-kod	5493003MNUPMDLWBG97

\* Löpande kostnader består av förvaltningsavgift och andra administrations- eller driftkostnader (en uppskattning baserad på faktiska kostnader under det senaste året) samt transaktionskostnader (en uppskattning av kostnader som uppstår när en fond köper och säljer värdepapper).

## Riskindikator



## Förklaringar\*

---

### Alfa

Beskriver effekten av portföljförvaltarens val på fondens avkastning. Ett positivt alfavärde är den extra avkastning som investeraren får justerat för marknadsrisken.

---

### Jämförelseindex

Fondens jämförelseindex är ett sammansatt index bestående av 75 % SIXPRX och 25 % Solactive SEK IG Credit Index. Andelskursen för fonden sätts före den tidpunkt då kursen för index hämtas. Detta kan ibland medföra att en jämförelse mellan dem kan bli missvisande.

---

### Riskinformation

Historisk avkastning är ingen garanti för framtida avkastning. De pengar som placeras i fonden kan både öka och minska i värde och det är inte säkert att du får tillbaka hela det insatta kapitalet. Fondens värde kan variera kraftigt på grund av fondens sammansättning och de förvaltningsmetoder fondbolaget använder sig av. Faktablad och informationsbroschyr finns på [www.lannebo.se](http://www.lannebo.se).

Observera att Lannebo inte utarbetar investeringsrekommendationer. Information i denna månadsrapport ska inte ses som annat än en redogörelse över fondens handelsaktiviteter och innehav.

---

### Beta

Ett mått på fondens känslighet för svängningar på marknaden. Betavärdet berättar hur mycket fondens värde förändras procentuellt sett när marknads värde förändras med en procentenhet.

---

### Koldioxidavtryck

Den vägda genomsnittliga koldioxidintensiteten beräknas genom att multiplicera portföljbolagens vikt i fonden med dess utsläpp (scope 1 och 2) i förhållande till dess intäkter i miljoner EUR. Under 2022 bytte Lannebo dataleverantör.

---

### Totalrisk

Anges som standardavvikelsen för variationerna i fondens eller index totala avkastning.

---

### Informationskvot

Ett mått på riskjusterad avkastning. Den mäts som den aktiva avkastningen delat med portföljens aktiva risk.

---

### Sharpekvot

Ett mått på fondens avkastning med hänsyn till fondens totalrisk. Beräknas som kvoten mellan fondens avkastning minus den riskfria räntan och fondens totala risk (standardavvikelsen).

---

### Tracking error

Visar hur mycket fondens avkastning svänger i värde i förhållande till sitt jämförelseindex. Beräknas som standardavvikelsen hos skillnaden mellan fondens och jämförelseindexets avkastning.

\* Alla nyckeltal beräknas enligt Fondbolagens förenings riktlinjer.